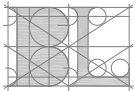


PROGETTO ESECUTIVO PRIMO STRALCIO FUNZIONALE



BISIGHIN LORIS - ingegnere

Studio Via G. Matteotti, 61 - 37045 Legnago (VR) tel./fax 0442-600944
e-mail: loris@bisighin.191.it

COMUNE DI SANGUINETTO (VR)


PROGETTO ESECUTIVO - PRIMO STRALCIO FUNZIONALE
PER I LAVORI DI COMPLETAMENTO
DEL PERCORSO CICLOPEDONALE IN VIA DOSSI,
NEL COMUNE DI SANGUINETTO (VR)

nome disegno: 2017 07 19 2355 PIANO DI MANUTENZIONE	n° pratica 2355	comune: SANGUINETTO (VR)	operatore: EG	data progetto: 24/07/2017															
tavola: 15.1	committente: COMUNE DI SANGUINETTO			aggiornamenti: <table border="1"><tr><td></td><td></td><td></td></tr><tr><td></td><td></td><td></td></tr><tr><td></td><td></td><td></td></tr><tr><td></td><td></td><td></td></tr><tr><td></td><td></td><td></td></tr></table>															
scala:	titolo PIANO DI MANUTENZIONE																		

Progettista e
Direttore Lavori

BISIGHIN Ing. LORIS

timbro e firma:



Responsabile
Unico del Procedimento

BOLOGNA Geom.
CLAUDIO

timbro e firma:


PIANO DI MANUTENZIONE

**MANUALE DI
MANUTENZIONE**

(Articolo 38 del D.P.R. 5 ottobre 2010, n.207)

OGGETTO: Progetto esecutivo - Primo stralcio funzionale per i lavori di completamento del percorso ciclopedonale in Via Dossi, nel Comune di Sanguinetto (VR)
COMMITTENTE: Comune di Sanguinetto

24/07/2017, Sanguinetto



IL TECNICO

(Bisighin Ing. Loris)

PIANO DI MANUTENZIONE

Comune di: **Sanguinetto**

Provincia di: **Verona**

OGGETTO: Progetto esecutivo - Primo stralcio funzionale per i lavori di completamento del percorso ciclopedonale in Via Dossi, nel Comune di Sanguinetto (VR)

CORPI D'OPERA:

- ° 01 Pista ciclopedonale

Pista ciclopedonale

UNITÀ TECNOLOGICHE:

- 01.01 Aree pedonali e marciapiedi
- 01.02 Piste ciclabili
- 01.03 Segnaletica stradale verticale
- 01.04 Segnaletica stradale orizzontale
- 01.05 Impianto di illuminazione

Aree pedonali e marciapiedi

Le aree pedonali insieme ai marciapiedi costituiscono quei percorsi pedonali che possono essere adiacenti alle strade veicolari oppure autonomi rispetto alla rete viaria. Essi vengono previsti per raccordare funzioni tra loro correlate (residenze, scuole, attrezzature di interesse comune, ecc.).

REQUISITI E PRESTAZIONI (UT)

01.01.R01 Accessibilità

Classe di Requisiti: Facilità d'intervento

Classe di Esigenza: Funzionalità

Le aree pedonali ed i marciapiedi devono essere dimensionati ed organizzati in modo da essere raggiungibili e praticabili, garantire inoltre la sicurezza e l'accessibilità durante la circolazione da parte dell'utenza.

Prestazioni:

Le aree pedonali ed i marciapiedi devono assicurare la normale circolazione dei pedoni ma soprattutto essere conformi alle norme sulla sicurezza e alla prevenzione di infortuni a mezzi e persone.

Livello minimo della prestazione:

Si prevedono, in funzione dei diversi tipi di strade, le seguenti larghezze minime:

- nelle strade primarie: 0,75 m; 1 m in galleria;
- nelle strade di scorrimento: 3 m; 1,50 m nei tratti in viadotto;
- nelle strade di quartiere: 4 m; 1,50 m nei tratti in viadotto; 5 m nelle zone turistiche e commerciali;
- nelle strade locali: 3 m; 1,50 m nelle zone con minima densità residenziale.

Fabbisogno di spazio per percorsi pedonali in aree residenziali:

- Tipologia del passaggio: 1 persona; Larghezza (cm): 60; Note: -;
- Tipologia del passaggio: 2 persone; Larghezza (cm): 90; Note: passaggio con difficoltà;
- Tipologia del passaggio: 2 persone; Larghezza (cm): 120; Note: passaggio agevole;
- Tipologia del passaggio: 3 persone; Larghezza (cm): 187; Note: passaggio agevole;
- Tipologia del passaggio: 1 persona con doppio bagaglio; Larghezza (cm): 100; Note: -;
- Tipologia del passaggio: 2 persone con doppio bagaglio; Larghezza (cm): 212,5; Note: -;
- Tipologia del passaggio: 2 persone con ombrello aperto; Larghezza (cm): 237,5; Note: -;
- Tipologia del passaggio: carrozzina; Larghezza (cm): 80; Note: -;
- Tipologia del passaggio: 1 carrozzina e 1 bambino; Larghezza (cm): 115; Note: con bambino al fianco;
- Tipologia del passaggio: 2 carrozzine o 2 sedie a rotelle; Larghezza (cm): 170; Note: passaggio agevole;
- Tipologia del passaggio: 2 persone con delimitazioni laterali; Larghezza (cm): 220; Note: passaggio con difficoltà;
- Tipologia del passaggio: 2 persone con delimitazioni laterali; Larghezza (cm): 260; Note: passaggio agevole.

Le larghezze minime vanno misurate al netto di eventuali aree erbose o alberate, di aree occupate da cabine telefoniche, chioschi o edicole, ecc.. I marciapiedi prospicienti su carreggiate sottostanti devono essere muniti di parapetto e/o rete di protezione di altezza minima di 2,00 m.

Gli attraversamenti pedonali sono regolamentati secondo la disciplina degli attraversamenti (CNR N. 60 DEL 26.04.1978):

- Strade primarie

Tipo di attraversamento pedonale: a livelli sfalsati

Attraversamenti pedonali - ubicazione e distanza: -

- Strade di scorrimento

Tipo di attraversamento pedonale: sfalsati o eventualmente semaforizzati

Attraversamenti pedonali - ubicazione e distanza: all'incrocio

- Strade di quartiere

Tipo di attraversamento pedonale: semaforizzati o eventualmente zebrati

Attraversamenti pedonali - ubicazione e distanza: all'incrocio

- Strade locali

Tipo di attraversamento pedonale: zebrati

Attraversamenti pedonali - ubicazione e distanza: 100 m

Negli attraversamenti il raccordo fra marciapiede e strada va realizzato con scivoli per permettere il passaggio di carrozzine. I marciapiedi devono poter essere agevolmente usati dai portatori di handicap.

In corrispondenza di fermate di autobus adiacenti a carreggiate, i marciapiedi devono avere conformazione idonee alla forma delle piazzole e delle aree di attesa dell'autobus senza costituire intralcio al traffico standard veicolare e pedonale:

- Lato delle corsie di traffico promiscuo

Lunghezza totale (m): 56

Lunghezza della parte centrale (m): 16*

Profondità (m): 3,0

- Lato delle corsie riservate al mezzo pubblico

Lunghezza totale (m): 56
Lunghezza della parte centrale (m): 26**
Profondità (m): 3,0
- Lato delle corsie riservate al mezzo pubblico con alta frequenza veicolare
Lunghezza totale (m): 45
Lunghezza della parte centrale (m): 5,0
Profondità (m): 3,0
* fermata per 1 autobus
** fermata per 2 autobus

ELEMENTI MANUTENIBILI DELL'UNITÀ TECNOLOGICA:

- 01.01.01 Canalette
- 01.01.02 Chiusini e pozzetti
- 01.01.03 Cordoli e bordure
- 01.01.04 Dissuasori
- 01.01.05 Marciapiedi
- 01.01.06 Pavimentazione pedonale in lastre di pietra
- 01.01.07 Pavimentazione pedonale in masselli prefabbricati in cls
- 01.01.08 Pavimentazioni bituminose
- 01.01.09 Rampe di raccordo
- 01.01.10 Segnaletica
- 01.01.11 Sistemi di illuminazione

Canalette

Unità Tecnologica: 01.01
Aree pedonali e marciapiedi

Opere di raccolta per lo smaltimento delle acque meteoriche. Possono essere in conglomerato cementizio e/o in materiale lapideo, talvolta complete di griglie di protezione. Trovano utilizzo ai bordi delle strade, lungo i sentieri, in prossimità dei piazzali di parcheggio, a servizio dei garage, in prossimità aree industriali con normale traffico. ecc.

REQUISITI E PRESTAZIONI (EM)

01.01.01.R01 Adattabilità della pendenza

Classe di Requisiti: Controllabilità tecnologica

Classe di Esigenza: Controllabilità

Gli elementi dovranno essere disposti in modo tale da assicurare la giusta pendenza.

Prestazioni:

Le pendenze delle canalette dovranno essere realizzate in modo da convogliare le acque meteoriche provenienti dai margini stradali e/o comunque circostanti.

Livello minimo della prestazione:

Le pendenze dovranno essere comprese in intervalli del 2-5 % a secondo delle zone e del tipo di utilizzo.

ANOMALIE RISCONTRABILI

01.01.01.A01 Distacco

Distacco del corpo canaletta dal terreno a causa del mancato ancoraggio dei tondini di acciaio nel terreno.

01.01.01.A02 Mancato deflusso acque meteoriche

Può essere causato da insufficiente pendenza del corpo delle canalette o dal deposito di detriti lungo il letto.

01.01.01.A03 Rottura

Rottura di uno o più elementi costituenti i canali di scolo.

CONTROLLI ESEGUIBILI DA PERSONALE SPECIALIZZATO

01.01.01.C01 Controllo canalizzazioni

Cadenza: ogni 6 mesi

Tipologia: Controllo

Controllo dello stato di usura e di pulizia delle canalizzazioni, dei collettori e degli altri elementi ispezionabili. Controllo strumentale (endoscopia) delle parti non ispezionabili.

- Requisiti da verificare: 1) *Adattabilità della pendenza*.
- Anomalie riscontrabili: 1) *Distacco*; 2) *Mancato deflusso acque meteoriche*; 3) *Rottura*.
- Ditte specializzate: *Specializzati vari*.

01.01.01.C02 Controllo cigli e cunette

Cadenza: ogni 3 mesi

Tipologia: Controllo

Controllo dello stato di cigli e cunette. Verifica del corretto deflusso delle acque e delle pendenze. Controllo dell'assenza di depositi, detriti e di vegetazione in eccesso.

- Requisiti da verificare: 1) *Adattabilità della pendenza*.
- Anomalie riscontrabili: 1) *Mancato deflusso acque meteoriche*.
- Ditte specializzate: *Specializzati vari*.

MANUTENZIONI ESEGUIBILI DA PERSONALE SPECIALIZZATO

01.01.01.I01 Ripristino canalizzazioni

Cadenza: ogni 6 mesi

Ripristino delle canalizzazioni, con integrazione di parti mancanti relative alle canalette e ad altri elementi. Pulizia e rimozione di depositi, detriti e foglie. Sistemazione degli elementi accessori di evacuazione e scarico delle acque meteoriche.

- Ditte specializzate: *Specializzati vari*.

01.01.01.I02 Sistemazione cigli e cunette

Cadenza: ogni 6 mesi

Sistemazione e raccordo delle banchine con le cunette per mezzo di un ciglio o arginello di larghezza variabile a secondo del tipo di strada. Pulizia e rimozione di detriti e depositi di fogliame ed altro.

- Ditte specializzate: *Specializzati vari.*

Elemento Manutenibile: 01.01.02

Chiusini e pozzetti

Unità Tecnologica: 01.01

Aree pedonali e marciapiedi

Opere destinate a ricevere le acque meteoriche superficiali e a permetterne il convogliamento alle reti di smaltimento. A coronamento di esse sono disposti elementi di chiusura mobili con funzione di protezione e di smaltimento delle acque in eccesso. I dispositivi di chiusura e di coronamento trovano il loro utilizzo a secondo del luogo di impiego, ovvero secondo la norma UNI EN 124:

- Gruppo 1 (classe A 15 minima) = zone ad uso esclusivo di pedoni e ciclisti;
- Gruppo 2 (classe B 125 minima) = zone ad uso di pedoni, parcheggi;
- Gruppo 3 (classe C 250 minima) = se installati in prossimità di canaletti di scolo lungo il marciapiede;
- Gruppo 4 (classe D 400 minima) = lungo le carreggiate stradali, aree di sosta;
- Gruppo 5 (classe E 600 minima) = aree sottoposte a carichi notevoli (aeroporti, porti, ecc.);
- Gruppo 6 (classe F 900) = aree sottoposte a carichi particolarmente notevoli.

I dispositivi di chiusura e/o di coronamento possono essere realizzati con i seguenti materiali: acciaio laminato, ghisa a grafite lamellare, ghisa a grafite sferoidale, getti di acciaio, calcestruzzo armato con acciaio e abbinamento di materiali.

REQUISITI E PRESTAZIONI (EM)

01.01.02.R01 Aerazione

Classe di Requisiti: Controllabilità tecnologica

Classe di Esigenza: Controllabilità

I dispositivi di chiusura dovranno permettere una minima superficie di aerazione.

Prestazioni:

Dovranno essere rispettate le superfici minime di aerazione dei dispositivi di chiusura secondo la norma UNI EN 124.

Livello minimo della prestazione:

La superficie minima di aerazione varia a secondo della dimensione di passaggio secondo la norma UNI EN 124, ovvero:

- per dimensione di passaggio ≤ 600 mm allora superficie min. di aerazione = 5% dell'area di un cerchio con diametro pari alla dimensione di passaggio;
- per dimensione di passaggio > 600 mm allora superficie min. di aerazione: 140 cm².

ANOMALIE RISCONTRABILI

01.01.02.A01 Corrosione

Corrosione degli elementi metallici per perdita del requisito di resistenza agli agenti aggressivi chimici e/o per difetti del materiale.

01.01.02.A02 Deposito

Accumulo di detriti, fogliame e di altri materiali estranei.

01.01.02.A03 Rottura

Rottura di parti degli elementi costituenti i manufatti.

CONTROLLI ESEGUIBILI DA PERSONALE SPECIALIZZATO

01.01.02.C01 Controllo chiusini d'ispezione

Cadenza: ogni anno

Tipologia: Aggiornamento

Controllo dello stato di usura e verifica del dispositivo di chiusura-apertura. Controllo del normale scarico di acque meteoriche.

Controllo degli elementi di ispezione (scale interne, fondale, superfici laterali, ecc.).

- Requisiti da verificare: 1) *Aerazione.*
- Anomalie riscontrabili: 1) *Deposito.*
- Ditte specializzate: *Specializzati vari.*

MANUTENZIONI ESEGUIBILI DA PERSONALE SPECIALIZZATO

01.01.02.I01 Pulizia

Cadenza: ogni 4 mesi

Pulizia dei pozzetti e rimozione dei depositi accumulati in prossimità del chiusino.

- Ditte specializzate: *Specializzati vari*.

01.01.02.I02 Ripristino chiusini d'ispezione

Cadenza: ogni anno

Ripristino ed integrazione degli elementi di apertura-chiusura. Trattamento anticorrosione delle parti metalliche in vista. Sostituzione di elementi usurati e/o giunti degradati. Pulizia del fondale da eventuali depositi.

- Ditte specializzate: *Specializzati vari*.

Elemento Manutenibile: 01.01.03

Cordoli e bordure

Unità Tecnologica: 01.01

Aree pedonali e marciapiedi

I cordoli e le bordure appartengono alla categoria dei manufatti di finitura per le pavimentazioni dei marciapiedi, per la creazione di isole protettive per alberature, aiuole, spartitraffico, ecc.. Essi hanno la funzione di contenere la spinta verso l'esterno della pavimentazione che è sottoposta a carichi di normale esercizio. Possono essere realizzati in elementi prefabbricati in calcestruzzo o in cordoni di pietrastrada.

REQUISITI E PRESTAZIONI (EM)

01.01.03.R01 Resistenza a compressione

Classe di Requisiti: Di stabilità

Classe di Esigenza: Sicurezza

Essi dovranno avere una resistenza alle sollecitazioni a compressione.

Prestazioni:

Le prestazioni di resistenza a compressione ed i limiti di accettabilità, per gli elementi in calcestruzzo, vengono esplicitate dalla norma UNI EN 1338.

Livello minimo della prestazione:

Il valore della resistenza convenzionale alla compressione R_{cc} , ricavato dalle prove effettuate sui provini campione, dovrà essere pari almeno a ≥ 60 N/mm².

ANOMALIE RICONTRABILI

01.01.03.A01 Distacco

Disgregazione e distacco di parti notevoli del materiale che può manifestarsi anche mediante espulsione di elementi prefabbricati dalla loro sede.

01.01.03.A02 Fessurazioni

Presenza di rotture singole, ramificate, spesso accompagnate da cedimenti e/o avvallamenti del manto stradale.

01.01.03.A03 Mancanza

Caduta e perdita di parti del materiale del manufatto.

01.01.03.A04 Rottura

Rottura di parti degli elementi costituenti i manufatti.

CONTROLLI ESEGUIBILI DA PERSONALE SPECIALIZZATO

01.01.03.C01 Controllo generale

Cadenza: ogni anno

Tipologia: Controllo

Controllo generale delle parti a vista e di eventuali anomalie. Verifica dell'integrità delle parti e dei giunti verticali tra gli elementi contigui.

- Anomalie riscontrabili: 1) *Distacco*; 2) *Fessurazioni*; 3) *Mancanza*; 4) *Rottura*.
- Ditte specializzate: *Specializzati vari*.

MANUTENZIONI ESEGUIBILI DA PERSONALE SPECIALIZZATO

01.01.03.I01 Reintegro dei giunti

Cadenza: quando occorre

Reintegro dei giunti verticali tra gli elementi contigui in caso di sconnessioni o di fuoriuscita di materiale (sabbia di allettamento e/o di sigillatura).

- Ditte specializzate: *Specializzati vari*.

01.01.03.I02 Sostituzione

Cadenza: quando occorre

Sostituzione degli elementi rotti e/o comunque rovinati con altri analoghi.

- Ditte specializzate: *Specializzati vari*.

Elemento Manutenibile: 01.01.04

Dissuasori

Unità Tecnologica: 01.01

Aree pedonali e marciapiedi

I dissuasori di sosta sono dispositivi stradali con funzione di impedimento materiale della sosta dei veicoli in determinate aree o zone. In genere i dissuasori vanno armonizzati con altri arredi urbani e stradali per cui hanno quasi sempre un aspetto decorativo. Svolgono inoltre anche funzione accessorie come quelle di delimitazioni di aree pedonali, aree di parcheggio, aree a verde, zone di riposo, zone riservate, ecc. In genere la tipologia e la funzione può variare a secondo dei regolamenti urbanistici locali. La loro forma e funzione può essere diversa: colonne a blocchi, cordolature, pali, paletti, fioriere e cassonetti. La funzione di impedimento svolta dai dissuasori deve essere esercitata sia come altezza sul piano variabile sia spaziale tra un elemento ed un altro disposti lungo un perimetro. In genere sono realizzati con materiali diversi: legno, plastica a fiamma autoestinguente, calcestruzzo, rame, acciaio zincato, ferro, ghisa e alluminio. Talvolta i dissuasori sono uniti mediante elementi di materiale diversi, quali, catene in ferro, elementi in legno, ecc.

REQUISITI E PRESTAZIONI (EM)

01.01.04.R01 Integrazione degli spazi

Classe di Requisiti: Adattabilità degli spazi

Classe di Esigenza: Fruibilità

I dissuasori devono integrarsi con gli spazi nei quali vengono immessi.

Prestazioni:

L'aspetto dei dissuasori va armonizzato con altri arredi urbani e stradali dell'ambiente in cui vengono immessi. In particolare si tiene conto:

- della funzione principale
- dell'importanza del luogo
- dei materiali
- delle tonalità
- delle caratteristiche di sicurezza

Livello minimo della prestazione:

I livelli prestazionali variano a secondo del loro impiego che è strettamente legato alle conformità dettate dalle norme dal Ministero dei Lavori Pubblici Ispettorato generale per la circolazione e la sicurezza stradale, dal Codice della Strada, dagli Enti Gestori delle Strade, nonché dai regolamenti comunali locali.

ANOMALIE RISCONTRABILI

01.01.04.A01 Alterazione cromatica

Alterazione cromatica di parti e/o elementi costituenti.

01.01.04.A02 Depositi

Accumulo di sporco e/o depositi sulle superfici esposte.

01.01.04.A03 Rottura

Rottura di parti degli elementi costituenti i dissuasori.

01.01.04.A04 Variazione sagoma

Variazione della sagoma originaria con sporgenze pericolose a carico di persone e/o cose.

CONTROLLI ESEGUIBILI DA PERSONALE SPECIALIZZATO

01.01.04.C01 Controllo dell'integrità

Cadenza: ogni mese

Tipologia: Controllo a vista

Controllo dell'integrità del manufatto e delle parti costituenti. Verifica di eventuali variazioni della sagoma originaria.

- Anomalie riscontrabili: 1) *Rottura*; 2) *Variazione sagoma*.
- Ditte specializzate: *Specializzati vari*.

01.01.04.C02 Controllo elementi di unione

Cadenza: ogni mese

Tipologia: Controllo

Controllo dell'integrità degli elementi di unione e/o connessione.

- Anomalie riscontrabili: 1) *Rottura*.
- Ditte specializzate: *Specializzati vari*.

01.01.04.C03 Controllo posizionamento

Cadenza: ogni mese

Tipologia: Controllo

Controllare la posizione e la distribuzione dei dissuasori lungo il perimetro di protezione delle aree.

- Ditte specializzate: *Specializzati vari*.

MANUTENZIONI ESEGUIBILI DA PERSONALE SPECIALIZZATO

01.01.04.I01 Pulizia

Cadenza: ogni 6 mesi

Pulizia delle superfici a vista e rimozione di eventuali depositi.

- Ditte specializzate: *Generico*.

01.01.04.I02 Ripristino posizione

Cadenza: quando occorre

Ripristino del corretto posizionamento e delle distanze di rispetto.

- Ditte specializzate: *Specializzati vari*.

01.01.04.I03 Sostituzione

Cadenza: quando occorre

Sostituzione del manufatto e/o di elementi di connessione con altri analoghi.

- Ditte specializzate: *Specializzati vari*.

Elemento Manutenibile: 01.01.05

Marciapiedi

Unità Tecnologica: 01.01

Aree pedonali e marciapiedi

Si tratta di una parte della strada destinata ai pedoni, esterna alla carreggiata, rialzata e/o comunque protetta. Sul marciapiede possono essere collocati alcuni servizi come pali e supporti per l'illuminazione, segnaletica verticale, cartelloni pubblicitari, semafori, colonnine di chiamate di soccorso, idranti, edicole, cabine telefoniche, cassonetti, ecc..

REQUISITI E PRESTAZIONI (EM)

01.01.05.R01 Accessibilità ai marciapiedi

Classe di Requisiti: Adattabilità degli spazi

Classe di Esigenza: Fruibilità

Le aree pedonali ed i marciapiedi devono essere dimensionati ed organizzati in modo da essere raggiungibili e praticabili; deve essere garantita, inoltre, la sicurezza e l'accessibilità durante la circolazione da parte dell'utenza.

Prestazioni:

Le aree pedonali ed i marciapiedi devono assicurare la normale circolazione dei pedoni ma soprattutto essere conformi alle norme sulla sicurezza e alla prevenzione di infortuni a mezzi e persone. La larghezza del marciapiede va considerata al netto di alberature, strisce erbose, ecc.

Livello minimo della prestazione:

Si prevedono, in funzione dei diversi tipi di strade, le seguenti larghezze minime:

- nelle strade primarie: 0,75 m; 1 m in galleria;
- nelle strade di scorrimento: 3 m; 1,50 m nei tratti in viadotto;

- nelle strade di quartiere: 4 m; 1,50 m nei tratti in viadotto; 5 m nelle zone turistiche e commerciali;
- nelle strade locali: 3 m; 1,50 m nelle zone con minima densità residenziale.

Fabbisogno di spazio per percorsi pedonali in aree residenziali:

- Tipologia del passaggio: 1 persona; Larghezza (cm): 60; Note: -;
- Tipologia del passaggio: 2 persone; Larghezza (cm): 90; Note: passaggio con difficoltà;
- Tipologia del passaggio: 2 persone; Larghezza (cm): 120; Note: passaggio agevole;
- Tipologia del passaggio: 3 persone; Larghezza (cm): 187; Note: passaggio agevole;
- Tipologia del passaggio: 1 persona con doppio bagaglio; Larghezza (cm): 100; Note: -;
- Tipologia del passaggio: 2 persone con doppio bagaglio; Larghezza (cm): 212,5; Note: -;
- Tipologia del passaggio: 2 persone con ombrello aperto; Larghezza (cm): 237,5; Note: -;
- Tipologia del passaggio: carrozzina; Larghezza (cm): 80; Note: -;
- Tipologia del passaggio: 1 carrozzina e 1 bambino; Larghezza (cm): 115; Note: con bambino al fianco;
- Tipologia del passaggio: 2 carrozzine o 2 sedie a rotelle; Larghezza (cm): 170; Note: passaggio agevole;
- Tipologia del passaggio: 2 persone con delimitazioni laterali; Larghezza (cm): 220; Note: passaggio con difficoltà;
- Tipologia del passaggio: 2 persone con delimitazioni laterali; Larghezza (cm): 260; Note: passaggio agevole.

Le larghezze minime vanno misurate al netto di eventuali aree erbose o alberate, di aree occupate da cabine telefoniche, chioschi o edicole, ecc.. I marciapiedi prospicienti su carreggiate sottostanti devono essere muniti di parapetto e/o rete di protezione di altezza minima di 2,00 m.

Gli attraversamenti pedonali sono regolamentati secondo la disciplina degli attraversamenti (CNR N. 60 DEL 26.04.1978):

- Strade primarie

Tipo di attraversamento pedonale: a livelli sfalsati

Attraversamenti pedonali - ubicazione e distanza: -

- Strade di scorrimento

Tipo di attraversamento pedonale: sfalsati o eventualmente semaforizzati

Attraversamenti pedonali - ubicazione e distanza: all'incrocio

- Strade di quartiere

Tipo di attraversamento pedonale: semaforizzati o eventualmente zebrati

Attraversamenti pedonali - ubicazione e distanza: all'incrocio

- Strade locali

Tipo di attraversamento pedonale: zebrati

Attraversamenti pedonali - ubicazione e distanza: 100 m

Negli attraversamenti il raccordo fra marciapiede e strada va realizzato con scivoli per permettere il passaggio di carrozzine. I marciapiedi devono poter essere agevolmente usati dai portatori di handicap.

In corrispondenza di fermate di autobus adiacenti a carreggiate, i marciapiedi devono avere conformazione idonee alla forma delle piazzole e delle aree di attesa dell'autobus senza costituire intralcio al traffico standard veicolare e pedonale:

- Lato delle corsie di traffico promiscuo

Lunghezza totale (m): 56

Lunghezza della parte centrale (m): 16*

Profondità (m): 3,0

- Lato delle corsie riservate al mezzo pubblico

Lunghezza totale (m): 56

Lunghezza della parte centrale (m): 26**

Profondità (m): 3,0

- Lato delle corsie riservate al mezzo pubblico con alta frequenza veicolare

Lunghezza totale (m): 45

Lunghezza della parte centrale (m): 5,0

Profondità (m): 3,0

* fermata per 1 autobus

** fermata per 2 autobus

ANOMALIE RICONTRABILI

01.01.05.A01 Buche

Consistono nella mancanza di materiale dalla superficie del manto stradale a carattere localizzato e con geometrie e profondità irregolari spesso fino a raggiungere gli strati inferiori, ecc.).

01.01.05.A02 Cedimenti

Consistono nella variazione della sagoma stradale caratterizzati da avvallamenti e crepe localizzati per cause diverse (frane, diminuzione e/o insufficienza della consistenza degli strati sottostanti, ecc.).

01.01.05.A03 Corrosione

Corrosione degli elementi metallici per perdita del requisito di resistenza agli agenti aggressivi chimici e/o per difetti del materiale.

01.01.05.A04 Deposito

Accumulo di detriti, foglie e di altri materiali estranei.

01.01.05.A05 Difetti di pendenza

Consiste in un errata pendenza longitudinale o trasversale per difetti di esecuzione o per cause esterne.

01.01.05.A06 Distacco

Disgregazione e distacco di parti notevoli del materiale che può manifestarsi anche mediante espulsione di elementi prefabbricati dalla loro sede.

01.01.05.A07 Esposizione dei ferri di armatura

Distacchi di parte di calcestruzzo (copriferro) e relativa esposizione dei ferri di armatura a fenomeni di corrosione per l'azione degli agenti atmosferici.

01.01.05.A08 Fessurazioni

Presenza di rotture singole, ramificate, spesso accompagnate da cedimenti e/o avvallamenti del manto stradale.

01.01.05.A09 Mancanza

Caduta e perdita di parti del materiale del manufatto.

01.01.05.A10 Presenza di vegetazione

Presenza di vegetazione caratterizzata dalla formazione di piante, licheni, muschi lungo le superfici stradali.

01.01.05.A11 Rottura

Rottura di parti degli elementi costituenti i manufatti.

01.01.05.A12 Sollevamento

Variazione localizzata della sagoma stradale con sollevamento di parti interessanti il manto stradale.

01.01.05.A13 Usura manto stradale

Si manifesta con fessurazioni, rotture, mancanza di materiale, buche e sollevamenti del manto stradale e/o della pavimentazione in genere.

CONTROLLI ESEGUIBILI DA PERSONALE SPECIALIZZATO

01.01.05.C01 Controllo pavimentazione

Cadenza: ogni 3 mesi

Tipologia: Aggiornamento

Controllo dello stato generale al fine di verificare l'assenza di eventuali buche e/o altre anomalie (mancanza di elementi, sollevamenti, difetti di pendenza, fessurazioni, presenza di vegetazione, ecc.) che possono rappresentare pericolo per la sicurezza ed incolumità delle persone. Controllo dello stato dei bordi e dei materiali lapidei stradali. Controllo dello stato di pulizia e verificare l'assenza di depositi e di eventuali ostacoli.

- Requisiti da verificare: 1) *Accessibilità ai marciapiedi.*
- Anomalie riscontrabili: 1) *Buche;* 2) *Cedimenti;* 3) *Difetti di pendenza;* 4) *Fessurazioni;* 5) *Presenza di vegetazione;* 6) *Rottura;* 7) *Sollevamento;* 8) *Usura manto stradale.*
- Ditte specializzate: *Specializzati vari.*

01.01.05.C02 Controllo spazi

Cadenza: ogni mese

Tipologia: Controllo

Controllo dell'accessibilità degli spazi dei marciapiedi e di eventuali ostacoli.

- Requisiti da verificare: 1) *Accessibilità ai marciapiedi.*
- Anomalie riscontrabili: 1) *Presenza di vegetazione.*
- Ditte specializzate: *Specializzati vari.*

MANUTENZIONI ESEGUIBILI DA PERSONALE SPECIALIZZATO

01.01.05.I01 Pulizia percorsi pedonali

Cadenza: quando occorre

Pulizia periodica delle superfici costituenti i percorsi pedonali e rimozione di depositi e detriti. Lavaggio con prodotti detergenti idonei al tipo di materiale della pavimentazione in uso.

- Ditte specializzate: *Generico.*

01.01.05.I02 Riparazione pavimentazione

Cadenza: quando occorre

Riparazione delle pavimentazioni e/o rivestimenti dei percorsi pedonali con sostituzione localizzata di elementi rotti o fuori sede oppure sostituzione totale degli elementi della zona degradata e/o usurata. Demolizione ed asportazione dei vecchi elementi, pulizia e ripristino degli strati di fondo, pulizia e posa dei nuovi elementi con l'impiego di malte, colle, sabbia, bitumi liquidi a caldo. Le tecniche di posa e di rifiniture variano in funzione dei materiali, delle geometrie e del tipo di percorso pedonale.

- Ditte specializzate: *Specializzati vari.*

Pavimentazione pedonale in lastre di pietra

Unità Tecnologica: 01.01

Aree pedonali e marciapiedi

Per le pavimentazioni esterne sono adatti la maggior parte dei materiali lapidei. In genere la scelta su questi tipi di materiale cade oltre che per fattori estetici per la elevata resistenza all'usura. La scelta dei materiali va fatta in funzione dei luoghi e dei tipi di applicazione a cui essi sono destinati. La lavorazione superficiale degli elementi, lo spessore, le dimensioni, ecc. variano anch'essi in funzione degli ambienti d'impiego. Trovano utilizzo nella fattispecie tutti i tipi di marmo, a meno di ambienti particolarmente sfavorevoli, i graniti; i travertini. Le pietre: cubetti di porfido; blocchi di basalto; lastre di ardesia; lastre di quarzite. Vi sono inoltre i marmi-cemento; le marmette e marmettoni; i graniti ricomposti. La tecnica di posa è abbastanza semplice ed avviene per i rivestimenti continui ad impasto mentre per quelli discontinui a malta o a colla.

ANOMALIE RISCONTRABILI

01.01.06.A01 Degrado sigillante

Distacco e perdita di elasticità dei materiali utilizzati per le sigillature impermeabilizzanti e dei giunti.

01.01.06.A02 Deposito superficiale

Accumulo di pulviscolo atmosferico o di altri materiali estranei, di spessore variabile, poco coerente e poco aderente alla superficie del rivestimento.

01.01.06.A03 Macchie e graffi

Imbrattamento della superficie con sostanze macchianti in grado di aderire e penetrare nel materiale.

01.01.06.A04 Scheggiature

Distacco di piccole parti di materiale lungo i bordi e gli spigoli delle lastre.

01.01.06.A05 Sollevamento e distacco dal supporto

Sollevamento e distacco dal supporto di uno o più elementi della pavimentazione.

CONTROLLI ESEGUIBILI DA PERSONALE SPECIALIZZATO

01.01.06.C01 Controllo generale delle parti a vista

Cadenza: ogni anno

Tipologia: Controllo a vista

Controllo dello stato di conservazione delle finiture e verifica del grado di usura, di erosione, di brillantezza delle parti in vista.

Controllare l'uniformità dell'aspetto cromatico delle superfici. Riscontro di eventuali anomalie (depositi, macchie, graffi, distacchi, ecc.).

• Anomalie riscontrabili: 1) *Degrado sigillante*; 2) *Deposito superficiale*; 3) *Macchie e graffi*; 4) *Scheggiature*; 5) *Sollevamento e distacco dal supporto*.

• Ditte specializzate: *Pavimentista*.

MANUTENZIONI ESEGUIBILI DALL'UTENTE

01.01.06.I01 Pulizia delle superfici

Cadenza: ogni settimana

Pulizia delle parti superficiali, rimozione di macchie, depositi e sporco mediante spazzolatura e lavaggio con acqua e soluzioni adatte al tipo di rivestimento.

MANUTENZIONI ESEGUIBILI DA PERSONALE SPECIALIZZATO

01.01.06.I01 Lucidatura superfici

Cadenza: quando occorre

Ripristino degli strati superficiali previa levigatura e rinnovo della lucidatura a piombo (in particolare per marmi, graniti e marmette). Impregnazione a base di cere per i materiali lapidei usurati.

• Ditte specializzate: *Pavimentista*.

01.01.06.I02 Ripristino degli strati protettivi

Cadenza: quando occorre

Ripristino degli strati protettivi, previa accurata pulizia delle superfici, con soluzioni chimiche appropriate che non alterino le caratteristiche fisico-chimiche del materiale ed in particolare di quelle visive cromatiche.

- Ditte specializzate: *Specializzati vari.*

01.01.06.I03 Sostituzione degli elementi degradati

Cadenza: quando occorre

Sostituzione degli elementi usurati o rotti con altri analoghi previa rimozione delle parti deteriorate e relativa preparazione del fondo.

- Ditte specializzate: *Pavimentista.*

Elemento Manutenibile: 01.01.07

Pavimentazione pedonale in masselli prefabbricati in cls

Unità Tecnologica: 01.01
Aree pedonali e marciapiedi

Si tratta di prodotti di calcestruzzo realizzati in monostrato o pluristrato, caratterizzati da un ridotto rapporto di un'unità tra lo spessore e i lati. Essi trovano largo impiego come rivestimenti per le pavimentazioni ad uso veicolare e pedonale. I principali tipi di masselli possono distinguersi in: elementi con forma singola, elementi con forma composta e elementi componibili. Sul mercato si trovano prodotti con caratteristiche morfologiche del tipo: con spessore compreso tra i 40 e 150 mm, con rapporto tra il lato piccolo e lo spessore varia da 0,6 a 2,5, con rapporto tra il lato più grande e quello più piccolo varia tra 1 e 3 e con superficie di appoggio non minore di 0,05 m² (la superficie reale maggiore dovrà essere pari al 50% di un rettangolo circoscritto).

REQUISITI E PRESTAZIONI (EM)

01.01.07.R01 Accettabilità

Classe di Requisiti: Durabilità tecnologica

Classe di Esigenza: Durabilità

I masselli dovranno rispettare le dimensioni rilevate in fase di campionatura.

Prestazioni:

I masselli devono rispettare i valori dimensionali determinabili secondo la norma UNI EN 1338.

Livello minimo della prestazione:

Sono accettabili tolleranze dimensionali nell'ordine di +/- 3 mm per singoli masselli e di +/- 2 mm rispetto alla media dei provini campione.

01.01.07.R02 Assorbimento dell'acqua

Classe di Requisiti: Controllabilità tecnologica

Classe di Esigenza: Controllabilità

I masselli dovranno produrre un adeguato assorbimento d'acqua.

Prestazioni:

Dovranno essere rispettate le prove di assorbimento d'acqua secondo la norma UNI EN 1338

Livello minimo della prestazione:

Secondo la norma UNI EN 1338, il valore dell'assorbimento d'acqua dovrà essere $W_a < 14\%$ per singolo provino e $W_a < 12\%$ rispetto alla media dei provini campione.

01.01.07.R03 Resistenza alla compressione

Classe di Requisiti: Di stabilità

Classe di Esigenza: Sicurezza

I masselli dovranno produrre una adeguata resistenza alla compressione.

Prestazioni:

Dovranno essere rispettate le prove a compressione secondo la norma UNI EN 1338.

Livello minimo della prestazione:

Secondo la norma UNI EN 1338, il valore della resistenza a compressione (convenzionale) dovrà essere $R_{cc} \geq 50 \text{ N/mm}^2$ per singoli masselli e $R_{cc} \geq 60 \text{ N/mm}^2$ rispetto alla media dei provini campione.

ANOMALIE RISCONTRABILI

01.01.07.A01 Degradamento sigillante

Distacco e perdita di elasticità dei materiali utilizzati per le sigillature impermeabilizzanti e dei giunti.

01.01.07.A02 Deposito superficiale

Accumulo di pulviscolo atmosferico o di altri materiali estranei, di spessore variabile, poco coerente e poco aderente alla superficie del rivestimento.

01.01.07.A03 Distacco

Disgregazione e distacco di parti notevoli del materiale che può manifestarsi anche mediante espulsione di elementi prefabbricati dalla loro sede.

01.01.07.A04 Fessurazioni

Presenza di discontinuità nel materiale con distacchi macroscopici delle parti.

01.01.07.A05 Perdita di elementi

Perdita di elementi e parti del rivestimento.

CONTROLLI ESEGUIBILI DA PERSONALE SPECIALIZZATO

01.01.07.C01 Controllo generale delle parti a vista

Cadenza: ogni 6 mesi

Tipologia: Aggiornamento

Controllo dello stato di conservazione delle finiture e verifica del grado di usura o di erosione delle parti in vista ed in particolare dei giunti. Controllare l'uniformità dell'aspetto cromatico delle superfici. Riscontro di eventuali anomalie (depositi, fessurazioni, ecc.).

- Anomalie riscontrabili: 1) *Degrado sigillante*; 2) *Deposito superficiale*; 3) *Distacco*; 4) *Fessurazioni*; 5) *Perdita di elementi*.
- Ditte specializzate: *Specializzati vari*.

MANUTENZIONI ESEGUIBILI DA PERSONALE SPECIALIZZATO

01.01.07.I01 Pulizia delle superfici

Cadenza: ogni settimana

Pulizia e rimozione dello sporco superficiale mediante spazzolatura manuale degli elementi o con tecniche di rimozione dei depositi, adatte al tipo di rivestimento, e con detergenti appropriati.

- Ditte specializzate: *Generico*.

01.01.07.I02 Ripristino giunti

Cadenza: quando occorre

Ripristino della sigillatura e completamento della saturazione dei giunti con materiali idonei eseguita manualmente o a macchina.

- Ditte specializzate: *Specializzati vari*.

01.01.07.I03 Sostituzione degli elementi degradati

Cadenza: quando occorre

Sostituzione dei masselli e/o accessori usurati o rotti con altri analoghi.

- Ditte specializzate: *Specializzati vari*.

Elemento Manutenibile: 01.01.08

Pavimentazioni bituminose

Unità Tecnologica: 01.01

Aree pedonali e marciapiedi

Si tratta di pavimentazioni con additivi bituminosi. Generalmente vengono utilizzate per aree pedonali di poco pregio e sottoposte a particolare usura.

REQUISITI E PRESTAZIONI (EM)

01.01.08.R01 Assenza di emissioni di sostanze nocive

Classe di Requisiti: Protezione dagli agenti chimici ed organici

Classe di Esigenza: Sicurezza

Le pavimentazioni non devono, in condizioni normali di esercizio, emettere sostanze tossiche, polveri, gas o altri odori fastidiosi per gli utenti.

Prestazioni:

I materiali costituenti le pavimentazioni non devono emettere sostanze nocive per gli utenti (gas, vapori, fibre, polveri, radiazioni nocive, ecc.), sia in condizioni normali che sotto l'azione dell'ambiente (temperatura, tasso di umidità, raggi ultravioletti, ecc.). In particolare deve essere assente l'emissione di composti chimici organici, quali la formaldeide, nonché la diffusione di fibre di vetro.

Livello minimo della prestazione:

Dovranno essere rispettati i seguenti limiti:

- concentrazione limite di formaldeide non superiore a 0,1 p.p.m. (0,15 mg/m³);
- per la soglia olfattiva valori non superiori a 0,09 p.p.m. (0,135 mg/m³);
- per la soglia di irritazione occhi-naso-gola non superiore 0,66 p.p.m. (1 mg/m³).

01.01.08.R02 Resistenza all'acqua

Classe di Requisiti: Protezione dai rischi d'intervento

Classe di Esigenza: Sicurezza

Le pavimentazioni a contatto con l'acqua, dovranno mantenere inalterate le proprie caratteristiche chimico-fisiche.

Prestazioni:

Non devono verificarsi deterioramenti di alcun tipo dei rivestimenti superficiali delle pavimentazioni, nei limiti indicati dalla normativa. L'acqua inoltre non deve raggiungere i materiali isolanti né quelli deteriorabili in presenza di umidità.

Livello minimo della prestazione:

In presenza di acqua, non devono verificarsi variazioni dimensionali né tantomeno deformazioni permanenti nell'ordine dei 4-5 mm rispetto al piano di riferimento.

01.01.08.R03 Resistenza meccanica

Classe di Requisiti: Di stabilità

Classe di Esigenza: Sicurezza

Le pavimentazioni devono contrastare in modo efficace la manifestazione di eventuali rotture, o deformazioni rilevanti, causate dall'azione di possibili sollecitazioni.

Prestazioni:

Le pavimentazioni devono essere idonee a contrastare efficacemente il prodursi di rotture o deformazioni gravi sotto l'azione di sollecitazioni meccaniche in modo da assicurare la durata e la funzionalità nel tempo senza pregiudicare la sicurezza degli utenti.

Livello minimo della prestazione:

Per una analisi più approfondita dei livelli minimi rispetto ai vari componenti e materiali costituenti i rivestimenti si rimanda alle prescrizioni di legge e di normative vigenti in materia.

ANOMALIE RICONTRABILI**01.01.08.A01 Deposito superficiale**

Accumulo di pulviscolo atmosferico o di altri materiali estranei, di spessore variabile, poco coerente e poco aderente alla superficie del rivestimento.

01.01.08.A02 Disgregazione

Decoesione caratterizzata da distacco di granuli o cristalli sotto minime sollecitazioni meccaniche.

01.01.08.A03 Distacco

Disgregazione e distacco di parti notevoli del materiale che può manifestarsi anche mediante espulsione di elementi dalla loro sede.

01.01.08.A04 Mancanza

Caduta e perdita di parti del materiale.

01.01.08.A05 Presenza di vegetazione

Presenza di vegetazione caratterizzata dalla formazione di licheni, muschi e piante lungo le superficie.

CONTROLLI ESEGUIBILI DA PERSONALE SPECIALIZZATO**01.01.08.C01 Controllo generale delle parti a vista**

Cadenza: ogni anno

Tipologia: Controllo a vista

Controllo dello stato di conservazione delle finiture e verifica del grado di usura o di erosione delle parti in vista ed in particolare dei giunti. Controllare l'uniformità dell'aspetto cromatico delle superfici. Riscontro di eventuali anomalie (depositi, presenza di vegetazione, ecc.).

- Requisiti da verificare: 1) *Resistenza all'acqua*.
- Anomalie riscontrabili: 1) *Deposito superficiale*; 2) *Presenza di vegetazione*; 3) *Disgregazione*; 4) *Distacco*; 5) *Mancanza*.
- Ditte specializzate: *Specializzati vari*.

MANUTENZIONI ESEGUIBILI DA PERSONALE SPECIALIZZATO**01.01.08.I01 Pulizia delle superfici**

Cadenza: quando occorre

Pulizia e rimozione dello sporco superficiale mediante spazzolatura manuale degli elementi o con tecniche di rimozione dei depositi, adatte al tipo di rivestimento, e con detergenti appropriati.

- Ditte specializzate: *Specializzati vari*.

01.01.08.I02 Ripristino degli strati

Cadenza: quando occorre

Ripristino degli strati, previa accurata pulizia delle superfici, rimozione delle parti disaggregate, riempimento con rivestimenti di analoghe caratteristiche e successiva compattazione con rullo meccanico.

- Ditte specializzate: *Specializzati vari*.

Elemento Manutenibile: 01.01.09

Rampe di raccordo

Unità Tecnologica: 01.01

Aree pedonali e marciapiedi

Le rampe di raccordo o scivoli, rappresentano quegli spazi in dotazione ai marciapiedi realizzati in prossimità degli attraversamenti pedonali, e/o comunque dove se ne riscontra la necessità, per facilitare i portatori di handicap su carrozzina o per il transito agevolato di bambini su passeggini e carrozzine. Esse permettono quindi alle persone affette da handicap su carrozzine di poter circolare nell'ambiente urbano.

REQUISITI E PRESTAZIONI (EM)

01.01.09.R01 Accessibilità alle rampe

Classe di Requisiti: Sicurezza d'uso

Classe di Esigenza: Sicurezza

Le rampe di raccordo devono essere accessibili e percorribili.

Prestazioni:

Le rampe di raccordo devono essere realizzate secondo le norme vigenti in materia di barriere architettoniche. Esse devono facilitare la circolazione negli ambienti urbani da parte di portatori di handicap su carrozzine e di bambini su passeggini. Esse vanno realizzate con pavimentazione antisdrucchiolo.

Livello minimo della prestazione:

Vanno rispettati i seguenti livelli minimi:

- larghezza min. = 1,50 m
- pendenza max. = 15 %
- altezza scivolo max = 0,025 m
- distanza fine rampa al limite marciapiede min. = 1,50 m.

ANOMALIE RISCONTRABILI

01.01.09.A01 Ostacoli

Ostacoli causati da impedimenti quali: auto, moto, bici in sosta, depositi, ecc. che vanno a intralciare l'uso e il passaggio.

01.01.09.A02 Pendenza errata

Errata pendenza longitudinale o trasversale per difetti di esecuzione o per cause esterne.

01.01.09.A03 Rottura

Rottura di parti degli elementi costituenti le pavimentazioni delle rampe.

CONTROLLI ESEGUIBILI DA PERSONALE SPECIALIZZATO

01.01.09.C01 Controllo generale

Cadenza: ogni mese

Tipologia: Aggiornamento

Controllo generale dello stato di consistenza e di conservazione degli elementi costituenti le rampe.

- Anomalie riscontrabili: 1) *Pendenza errata*; 2) *Rottura*.
- Ditte specializzate: *Specializzati vari*.

01.01.09.C02 Controllo ostacoli

Cadenza: ogni giorno

Tipologia: Controllo

Controllare la presenza di eventuali ostacoli che possono essere di intralcio al normale uso delle rampe.

- Anomalie riscontrabili: 1) *Ostacoli*.

- Ditte specializzate: *Specializzati vari*.

01.01.09.C03 Verifica della pendenza

Cadenza: ogni 6 mesi

Tipologia: Controllo

Controllo della pendenza minima della rampa

- Requisiti da verificare: 1) *Accessibilità alle rampe*.
- Anomalie riscontrabili: 1) *Pendenza errata*.
- Ditte specializzate: *Specializzati vari*.

01.01.09.C04 Integrazione con la segnaletica

Cadenza: quando occorre

Tipologia: Controllo

Controllare la posizione delle rampe rispetto all'ubicazione della segnaletica stradale orizzontale.

- Ditte specializzate: *Specializzati vari*.

MANUTENZIONI ESEGUIBILI DA PERSONALE SPECIALIZZATO

01.01.09.I01 Ripristino pavimentazione

Cadenza: quando occorre

Ripristino della pavimentazione delle rampe con materiali idonei con caratteristiche di antisdrucchiolo.

- Ditte specializzate: *Specializzati vari*.

01.01.09.I02 Ripristino pendenza

Cadenza: quando occorre

Adeguamento della pendenza minima della rampa rispetto ai limiti di norma.

- Ditte specializzate: *Specializzati vari*.

Elemento Manutenibile: 01.01.10

Segnaletica

Unità Tecnologica: 01.01

Aree pedonali e marciapiedi

La segnaletica a servizio delle aree pedonali serve per guidare gli utenti e per fornire prescrizioni ed utili indicazioni per l'uso. Può essere costituita da strisce segnaletiche tracciate sulla strada. La segnaletica comprende linee longitudinali, frecce direzionali, linee trasversali, attraversamenti pedonali o ciclabili, iscrizioni e simboli posti sulla superficie stradale, strisce di delimitazione degli stalli di sosta o per la sosta riservata, isole di traffico o di presegnalamento di ostacoli entro la carreggiata, strisce di delimitazione della fermata dei veicoli in servizio di trasporto pubblico di linea, ecc. La segnaletica può essere realizzata mediante l'applicazione di pittura, materiali termoplastici, materiali plastici indurenti a freddo, linee e simboli preformati o mediante altri sistemi. Nella maggior parte dei casi, la segnaletica è di colore bianco o giallo ma, in casi particolari, vengono usati anche altri colori.

ANOMALIE RISCONTRABILI

01.01.10.A01 Usura segnaletica

Le strisce, le bande segnaletiche e le simbologie perdono consistenza per la perdita di materiale (vernice, materiale plastico, ecc.) dovuto all'usura e agli agenti atmosferici disgreganti.

CONTROLLI ESEGUIBILI DA PERSONALE SPECIALIZZATO

01.01.10.C01 Controllo dello stato

Cadenza: ogni 6 mesi

Tipologia: Controllo

Controllare periodicamente le condizioni e l'integrità delle linee e della simbologia costituita da: linee longitudinali, frecce, linee trasversali, messaggi e simboli posti sulla superficie stradale. Controllare l'aspetto cromatico ed in particolare la consistenza dei colori corrispondenti alle diverse simbologie. Controllare l'efficienza della segnaletica ed in particolare la visibilità in condizioni diverse (diurne, notturne, con luce artificiale, con nebbia, ecc.). Controllare la disposizione dei segnali in funzione della logica e disciplina di circolazione dell'utenza.

- Anomalie riscontrabili: 1) *Usura segnaletica*.
- Ditte specializzate: *Specializzati vari*.

MANUTENZIONI ESEGUIBILI DA PERSONALE SPECIALIZZATO

01.01.10.I01 Rifacimento delle bande e linee

Cadenza: ogni anno

Rifacimento delle bande e linee mediante la squadratura e l'applicazione di materiali idonei e/o altri sistemi: pittura, materiali termoplastici, materiali plastici indurenti a freddo, linee e simboli preformati.

- Ditte specializzate: *Specializzati vari.*

01.01.10.I02 Sostituzione elementi

Cadenza: quando occorre

Sostituzione degli elementi della segnaletica con elementi analoghi.

- Ditte specializzate: *Specializzati vari.*

Elemento Manutenibile: 01.01.11

Sistemi di illuminazione

Unità Tecnologica: 01.01
Aree pedonali e marciapiedi

Si tratta di sistemi di illuminazione a servizio del traffico pedonale che interessano generalmente le vie commerciali in cui vi è anche presente l'illuminazione dei negozi. In genere gli apparecchi illuminanti vanno scelti su base estetiche (lampioni o lanterne a distribuzione simmetrica).

REQUISITI E PRESTAZIONI (EM)

01.01.11.R01 Controllo del flusso luminoso

Classe di Requisiti: Visivi

Classe di Esigenza: Aspetto

I componenti degli impianti di illuminazione devono essere montati in modo da controllare il flusso luminoso emesso al fine di evitare che i fasci luminosi possano colpire direttamente gli organi e/o apparati visivi delle persone.

Prestazioni:

E' opportuno che sia assicurata la qualità della progettazione, della fabbricazione e dell'installazione dei materiali e componenti con riferimento a quanto indicato dalle norme e come certificato dalle ditte costruttrici di detti materiali e componenti.

Livello minimo della prestazione:

Devono essere rispettati i livelli previsti in sede di progetto. Per strade commerciali con traffico solo pedonale vanno rispettati i seguenti parametri illuminotecnici:

- centro città: $E_{hm} [lx] \geq 15$, $E_{hmin} [lx] \geq 5$, $E_{sc} [lx] \geq 5$;
- quartieri periferici: $E_{hm} [lx] \geq 10$, $E_{hmin} [lx] \geq 3$, $E_{sc} [lx] \geq 4$;
- centro paese: $E_{hm} [lx] \geq 8$, $E_{hmin} [lx] \geq 2$, $E_{sc} [lx] \geq 3$.

Inoltre, il parametro $L_c A^{0,25}$ dovrà assumere i seguenti valori:

- $h \leq 4,5$ m allora $L_c A^{0,25} \leq 6000$;
- $h > 4,5$ e ≤ 6 m allora $L_c A^{0,25} \leq 8000$;
- $h > 6$ m allora $L_c A^{0,25} \leq 10000$.

ANOMALIE RISCONTRABILI

01.01.11.A01 Abbassamento livello di illuminazione

Abbassamento del livello di illuminazione dovuto ad usura dei corpi illuminanti, all'ossidazione dei deflettori, all'impolveramento delle lampade.

01.01.11.A02 Difetti agli interruttori

Difetti agli interruttori magnetotermici e differenziali dovuti all'eccessiva polvere presente all'interno delle connessioni o alla presenza di umidità ambientale o di condensa.

CONTROLLI ESEGUIBILI DA PERSONALE SPECIALIZZATO

01.01.11.C01 Controllo generale

Cadenza: ogni 3 mesi

Tipologia: Controllo

Controllo dello stato generale e dell'integrità delle lampadine.

- Requisiti da verificare: 1) *Controllo del flusso luminoso.*
- Anomalie riscontrabili: 1) *Abbassamento livello di illuminazione.*
- Ditte specializzate: *Elettricista.*

MANUTENZIONI ESEGUIBILI DA PERSONALE SPECIALIZZATO

01.01.11.I01 Pulizia accessori

Cadenza: ogni 3 mesi

Pulizia dei corpi illuminanti e degli accessori connessi.

- Ditte specializzate: *Elettricista.*

01.01.11.I02 Sostituzione delle lampade

Cadenza: quando occorre

Sostituzione delle lampade e dei relativi elementi accessori secondo la durata di vita media delle lampade fornite dal produttore.

- Ditte specializzate: *Elettricista.*

Piste ciclabili

Si tratta di spazi riservati alla circolazione dei velocipedi, individuabili nella parte longitudinale della strada ed opportunamente delimitati o separati con barriere invalicabili a protezione dei ciclisti dai veicoli a motore. Le piste ciclabili possono essere realizzate:

- in sede propria ad unico o doppio senso di marcia;
- su corsia riservata ricavata dalla carreggiata stradale;
- su corsia riservata ricavata dal marciapiede.

Più precisamente le piste ciclabili possono riassumersi nelle seguenti categorie:

- piste ciclabili in sede propria;
- piste ciclabili su corsia riservata;
- percorsi promiscui pedonali e ciclabili;
- percorsi promiscui ciclabili e veicolari.

Nella progettazione e realizzazione delle piste ciclabili è buona norma tener conto delle misure di prevenzione, in particolare della disposizione lungo i percorsi di: alberi, caditoie, marciapiedi, cassonetti, parcheggi, aree di sosta, passi carrai e segnaletica stradale.

REQUISITI E PRESTAZIONI (UT)

01.02.R01 Accessibilità in sicurezza

Classe di Requisiti: Sicurezza d'uso

Classe di Esigenza: Sicurezza

Le piste ciclabili devono essere realizzate in modo da essere facilmente accessibili da parte dei velocipedi.

Prestazioni:

La progettazione e la realizzazione di piste ciclabili dovranno tener conto dei seguenti dati dimensionali:

- larghezza;
- raggio di curvatura;
- velocità di progetto;
- pendenza trasversale;
- pendenza longitudinale;
- sottopassi.

Livello minimo della prestazione:

Si prevedono le seguenti dimensioni:

- larghezza min. (se monodirezionali) = 1,50 m
- larghezza min. (se bidirezionali) = 2,00 m
- pendenza longitudinale max (per tratti non sup. a m 200) = 2,5 %
- pendenza longitudinale max (per tratti non sup. a m 50) = 5,0 %
- franco min. laterale = 0,20 m
- franco min. in altezza = 2,25 m

Nella particolarità di piste ciclabili in sottovia, questa dovrà rispettare le seguenti dimensioni:

- lunghezza min. = 5,00 m
- altezza max = 2,40 m
- altezza max (se si superano i 25 m) = 2,70 m
- pendenza rampe = 3% - 5%

01.02.R02 Adeguamento geometrico in funzione del raggio di curvatura

Classe di Requisiti: Sicurezza d'uso

Classe di Esigenza: Sicurezza

Le piste ciclabili dovranno essere progettate e realizzate con raggi di curvatura calcolati secondo dati geometrici.

Prestazioni:

Le piste ciclabili dovranno essere progettate e realizzate con raggi di curvatura in funzione delle velocità, degli allargamenti, delle pendenze.

Livello minimo della prestazione:

Si considerano alcuni dei seguenti valori minimi:

- Velocità di progetto: 16 km/h
raggio di curvatura = 4,50 m; allargamento del tratto = 1,10 m.
raggio di curvatura = 6,00 m; allargamento del tratto = 0,80 m.
- Velocità di progetto 24 km/h
raggio di curvatura = 10,00 m; allargamento del tratto = 0,70 m.
raggio di curvatura = 20,00 m; allargamento del tratto = 0,33 m.
- Velocità di progetto: 32 km/h
raggio di curvatura = 10,00 m; allargamento del tratto = 1,00 m.
- Velocità di progetto: 40 km/h
raggio di curvatura = 10,00 m; allargamento del tratto = 1,20 m.
raggio di curvatura = 20,00 m; allargamento del tratto = 0,57m.

ELEMENTI MANUTENIBILI DELL'UNITÀ TECNOLOGICA:

- 01.02.01 Caditoie
- 01.02.02 Cordolature
- 01.02.03 Dispositivi di ingresso e di uscita
- 01.02.04 Fasce di protezione laterali
- 01.02.05 Golfo di sosta
- 01.02.06 Pavimentazione in asfalto
- 01.02.07 Pavimentazione in blocchetti di cls
- 01.02.08 Portacicli
- 01.02.09 Segnaletica di informazione
- 01.02.10 Strisce di demarcazione

Caditoie

Unità Tecnologica: 01.02

Piste ciclabili

Si tratta di elementi inseriti in prossimità delle piste ciclabili con funzione di captazione e deflusso delle acque meteoriche. Le caditoie possono essere inserite al lato dei marciapiedi o tra il percorso ciclabile e la corsia veicolare. La loro forma può variare a secondo dell'utilizzo: quadrata, a bocca di lupo e lineare. Inoltre possono essere in materiali diversi, quali, cls prefabbricato, ghisa, ecc..

ANOMALIE RICONTRABILI

01.02.01.A01 Depositi

Depositi di fogliame, sabbia, terreno, ecc. che possono compromettere la captazione nelle griglie delle acque meteoriche.

01.02.01.A02 Disposizione errata

Disposizione nel senso longitudinale rispetto al senso di marcia dei velocipedi.

01.02.01.A03 Pendenza errata

Pendenza errata con deflusso delle acque meteoriche verso la sede della pista ciclabile.

01.02.01.A04 Rottura

Rottura delle griglie o dei cordoli delle caditoie per eventi traumatici esterni.

CONTROLLI ESEGUIBILI DA PERSONALE SPECIALIZZATO

01.02.01.C01 Controllo generale

Cadenza: ogni 3 mesi

Tipologia: Verifica

Controllo generale degli elementi caditoie e verifica dell'assenza di eventuali anomalie (depositi, pendenza errata, rottura, ecc.)

• Anomalie riscontrabili: 1) Depositi; 2) Disposizione errata; 3) Pendenza errata; 4) Rottura.

• Ditte specializzate: *Specializzati vari.*

MANUTENZIONI ESEGUIBILI DA PERSONALE SPECIALIZZATO

01.02.01.I01 Pulizia

Cadenza: ogni mese

Pulizia e rimozione di fogliame, sabbia, terreno e altri depositi in prossimità delle griglie di captazione.

• Ditte specializzate: *Generico.*

01.02.01.I02 Ripristino funzionalità

Cadenza: quando occorre

Ripristino delle pendenze rispetto alle quote delle piste e dei marciapiedi al contorno. Sostituzione di eventuali elementi degradati o rotti con altri analoghi.

• Ditte specializzate: *Specializzati vari.*

Cordolature

Unità Tecnologica: 01.02

Piste ciclabili

Le cordolature per piste ciclabili sono dei manufatti di finitura la cui funzione è quella di contenere la spinta verso l'esterno degli elementi di pavimentazione ciclabile che sono sottoposti a carichi di normale esercizio. Possono essere realizzati in elementi prefabbricati in calcestruzzo o in cordoni di pietrastrada.

ANOMALIE RICONTRABILI

01.02.02.A01 Distacco

Disgregazione e distacco di parti notevoli del materiale che può manifestarsi anche mediante espulsione di elementi prefabbricati dalla loro sede.

01.02.02.A02 Mancanza

Mancanza di elementi di cordolatura a corredo delle superfici ciclabili.

01.02.02.A03 Mancanza rinterro

Mancanza del rinterro a ridosso delle cordolature con conseguente perdita di stabilità di quest'ultime.

01.02.02.A04 Rottura

Rottura di parti degli elementi costituenti i manufatti.

01.02.02.A05 Sporgenza

Sporgenza dei cordoli al di sopra del filo della pavimentazione ciclabile.

CONTROLLI ESEGUIBILI DA PERSONALE SPECIALIZZATO

01.02.02.C01 Controllo generale

Cadenza: ogni 6 mesi

Tipologia: Controllo

Controllo dello stato dei giunti verticali tra gli elementi contigui. Verifica della non sporgenza rispetto al filo della pavimentazione ciclabile. Controllare lo stato dei rinterri a ridosso delle cordolature.

- Anomalie riscontrabili: 1) *Distacco*; 2) *Mancanza*; 3) *Mancanza rinterro*; 4) *Rottura*; 5) *Sporgenza*.
- Ditte specializzate: *Specializzati vari*.

MANUTENZIONI ESEGUIBILI DA PERSONALE SPECIALIZZATO

01.02.02.I01 Ripristino giunti

Cadenza: quando occorre

Ripristino dei giunti verticali tra gli elementi contigui.

- Ditte specializzate: *Specializzati vari*.

01.02.02.I02 Sistemazione sporgenze

Cadenza: quando occorre

Sistemazione delle sporgenze delle cordolature rispetto al filo della pavimentazione ciclabile. Ripristino dei rinterri a ridosso delle cordolature.

- Ditte specializzate: *Specializzati vari*.

Elemento Manutenibile: 01.02.03

Dispositivi di ingresso e di uscita

Unità Tecnologica: 01.02

Piste ciclabili

I dispositivi di ingresso e di uscita per piste ciclabili sono spazi di raccordo e di integrazione con le aree pedonali e stradali che consentono un uso razionale ed in sicurezza dei percorsi a servizio dei velocipedi e dei ciclisti. In genere gli accessi e le uscite sono costituiti da rampe realizzate con pendenza adeguata e superfici antisdrucciolo.

ANOMALIE RISCOINTRABILI

01.02.03.A01 Pendenza errata

Errata pendenza longitudinale o trasversale per difetti di esecuzione o per cause esterne.

01.02.03.A02 Rottura

Rottura di parti degli elementi costituenti i dispositivi di ingresso e uscita.

CONTROLLI ESEGUIBILI DA PERSONALE SPECIALIZZATO

01.02.03.C01 Controllo generale

Cadenza: ogni mese

Tipologia: Controllo

Controllare lo stato delle pavimentazioni e l'assenza di eventuali anomalie. Verificare la normalità delle pendenze in prossimità di ingressi ed uscite.

- Anomalie riscontrabili: 1) *Rottura*; 2) *Pendenza errata*.
- Ditte specializzate: *Specializzati vari*.

MANUTENZIONI ESEGUIBILI DA PERSONALE SPECIALIZZATO

01.02.03.I01 Integrazione

Cadenza: quando occorre

Integrazioni di elementi rovinati e/o usurati nella pavimentazione con elementi di analoghe caratteristiche. Ripristino delle pendenze di accesso e di uscita.

- Ditte specializzate: *Specializzati vari.*

Elemento Manutenibile: 01.02.04

Fasce di protezione laterali

Unità Tecnologica: 01.02

Piste ciclabili

Si tratta di spazi disposti lateralmente lungo i percorsi ciclabili e verso la carreggiata. La loro funzione è quella di creare un ulteriore margine di sicurezza dalla carreggiata e quindi dal traffico autoveicolare. Possono generalmente essere costituite da tappeti erbosi o rivestite da pavimentazioni in pietra naturale, elementi prefabbricati in cls. ecc..

ANOMALIE RISCONTRABILI

01.02.04.A01 Deposito

Accumulo di detriti, fogliame ed altri materiali estranei che potrebbero essere anche fonte di pericoli.

01.02.04.A02 Distacco

Disgregazione e distacco di parti notevoli del materiale che può manifestarsi anche mediante espulsione di elementi prefabbricati dalla loro sede.

01.02.04.A03 Mancanza

Perdita di parti del materiale delle aree adibite a fasce di protezione. Nel caso di tappeti erbosi questa si manifesta mediante l'assenza di zolle di erba lungo le superfici.

CONTROLLI ESEGUIBILI DA PERSONALE SPECIALIZZATO

01.02.04.C01 Controllo generale

Cadenza: ogni 3 mesi

Tipologia: Controllo a vista

Controllare periodicamente l'integrità delle superfici del rivestimento attraverso valutazioni visive mirate a riscontrare anomalie (buche, mancanza, rottura, ecc.). In caso di tappeti erbosi controllare l'integrità degli stessi. Verificare l'assenza di depositi e/o sporgenze lungo i percorsi.

- Anomalie riscontrabili: 1) Mancanza; 2) Deposito; 3) Distacco.
- Ditte specializzate: *Specializzati vari.*

MANUTENZIONI ESEGUIBILI DA PERSONALE SPECIALIZZATO

01.02.04.I01 Ripristino superfici

Cadenza: quando occorre

Ripristino delle superfici del rivestimento mediante elementi di analoghe caratteristiche. In caso di tappeti erbosi, risistemazione delle nuove zolle lungo le superfici scoperte. Rimozione di eventuali depositi e/o sporgenze lungo i percorsi.

- Ditte specializzate: *Specializzati vari.*

Elemento Manutenibile: 01.02.05

Golfo di sosta

Unità Tecnologica: 01.02

Piste ciclabili

Si tratta di spazi disposti longitudinalmente lungo le superfici ciclabili adibite alla sosta temporanea dei ciclisti. Essi possono essere intervallati da aiuole piantumate o alberature, in alcuni casi integrati con le aree pedonali. La loro distribuzione deve tener conto della

lunghezza dei percorsi e dell'utilizzo delle piste.

ANOMALIE RISCONTRABILI

01.02.05.A01 Buche

Consistono nella mancanza di materiale dal rivestimento superficiale a carattere localizzato e con geometrie e profondità irregolari spesso fino a raggiungere gli strati inferiori.

01.02.05.A02 Deposito

Accumulo di detriti, fogliame ed altri materiali estranei che potrebbero essere anche fonte di pericoli.

01.02.05.A03 Presenza di vegetazione

Presenza di vegetazione caratterizzata dall'invasione di piante, licheni, muschi, ecc., nell'area riservata al golfo di sosta.

CONTROLLI ESEGUIBILI DA PERSONALE SPECIALIZZATO

01.02.05.C01 Controllo generale

Cadenza: ogni 3 mesi

Tipologia: Controllo a vista

Controllare periodicamente l'integrità delle superfici e l'assenza di eventuali anomalie. Verificare la non invadenza, all'interno dell'area di sosta, di piante e vegetazione.

- Anomalie riscontrabili: 1) Buche; 2) Deposito; 3) Presenza di vegetazione.
- Ditte specializzate: *Specializzati vari.*

MANUTENZIONI ESEGUIBILI DA PERSONALE SPECIALIZZATO

01.02.05.I01 Sistemazione

Cadenza: quando occorre

Riparazione delle superfici, se necessario, con materiali analoghi. Sistemazione della vegetazione in eccesso e potatura di rami affioranti all'interno dell'area di sosta.

- Ditte specializzate: *Specializzati vari, Giardiniere.*

Elemento Manutenibile: 01.02.06

Pavimentazione in asfalto

Unità Tecnologica: 01.02

Piste ciclabili

La pavimentazione in asfalto per piste ciclabili è un tipo di rivestimento con strato riportato antiusura e additivi bituminosi. A seconda delle geometrie delle pavimentazioni da realizzare, si possono eseguire rivestimenti di elementi in strisce di larghezza variabile.

ANOMALIE RISCONTRABILI

01.02.06.A01 Deposito superficiale

Depositi di fogliame, polveri, oggetti estranei, ecc., lungo le superfici ciclabili.

01.02.06.A02 Distacco

Disgregazione e distacco di parti notevoli del materiale che può manifestarsi anche mediante espulsione di elementi dalla loro sede.

01.02.06.A03 Fessurazioni

Presenza di discontinuità nel materiale con distacchi di piccole parti dalle superfici ciclabili.

01.02.06.A04 Mancanza

Perdita di parti del materiale dalle superfici ciclabili.

01.02.06.A05 Presenza di vegetazione

Presenza di vegetazione caratterizzata dalla formazione di licheni, muschi e piante lungo le superfici ciclabili.

01.02.06.A06 Sollevamento e distacco dal supporto

Sollevamento e distacco dal supporto di uno o più parti della pavimentazione ciclabile.

CONTROLLI ESEGUIBILI DA PERSONALE SPECIALIZZATO

01.02.06.C01 Controllo generale delle parti a vista

Cadenza: ogni 6 mesi

Tipologia: Controllo a vista

Controllo dello stato di conservazione delle finiture e verifica del grado di usura o di erosione delle parti in vista ed in particolare dei giunti. Controllare l'uniformità delle superfici. Riscontro di eventuali anomalie (depositi, presenza di vegetazione, ecc.).

• Anomalie riscontrabili: 1) *Deposito superficiale*; 2) *Sollevamento e distacco dal supporto*; 3) *Presenza di vegetazione*; 4) *Fessurazioni*; 5) *Mancanza*.

• Ditte specializzate: *Specializzati vari*.

MANUTENZIONI ESEGUIBILI DA PERSONALE SPECIALIZZATO

01.02.06.I01 Pulizia delle superfici

Cadenza: ogni settimana

Pulizia e rimozione dello sporco superficiale mediante spazzolatura manuale degli elementi o con tecniche di rimozione dei depositi, adatte al tipo di rivestimento, e con detergenti appropriati.

• Ditte specializzate: *Generico*.

01.02.06.I02 Ripristino degli strati

Cadenza: quando occorre

Ripristino degli strati, previa accurata pulizia delle superfici, rimozione delle parti disaggregate, riempimento con rivestimenti di analoghe caratteristiche e successiva compattazione con rullo meccanico.

• Ditte specializzate: *Specializzati vari*.

Elemento Manutenibile: 01.02.07

Pavimentazione in blocchetti di cls

Unità Tecnologica: 01.02

Piste ciclabili

La pavimentazione in blocchetti di cls per piste ciclabili è un tipo di rivestimento realizzato con prodotti di calcestruzzo confezionati con elementi in monostrato o pluristrato, caratterizzati da un ridotto rapporto di unità tra lo spessore e i lati. Possono essere impiegati lungo le superfici blocchetti di colore differenziato per delimitare gli spazi ciclabili e/o integrare la segnaletica orizzontale.

REQUISITI E PRESTAZIONI (EM)

01.02.07.R01 Accettabilità

Classe di Requisiti: Durabilità tecnologica

Classe di Esigenza: Durabilità

I blocchetti dovranno rispettare le dimensioni rilevate in fase di campionatura.

Prestazioni:

I blocchetti devono rispettare i valori dimensionali determinabili secondo la norma UNI EN 1338.

Livello minimo della prestazione:

Sono accettabili tolleranze dimensionali nell'ordine di +/- 3 mm per singoli blocchetti e di +/- 2 mm rispetto alla media dei provini campione.

01.02.07.R02 Assorbimento dell'acqua

Classe di Requisiti: Controllabilità tecnologica

Classe di Esigenza: Controllabilità

I masselli dovranno produrre un adeguato assorbimento d'acqua.

Prestazioni:

Dovranno essere rispettate le prove di assorbimento d'acqua secondo la norma UNI EN 1338.

Livello minimo della prestazione:

Secondo la norma UNI EN 1338, il valore dell'assorbimento d'acqua dovrà essere $W_a < 14\%$ per singolo provino e $W_a < 12\%$ rispetto alla media dei provini campione.

01.02.07.R03 Resistenza alla compressione

Classe di Requisiti: Di stabilità

Classe di Esigenza: Sicurezza

I blocchetti dovranno produrre una adeguata resistenza alla compressione.

Prestazioni:

Dovranno essere rispettate le prove a compressione secondo la norma UNI EN 1338.

Livello minimo della prestazione:

Secondo la norma UNI EN 1338, il valore della resistenza a compressione (convenzionale) dovrà essere $R_{cc} \geq 50 \text{ N/mm}^2$ per singoli masselli e $R_{cc} \geq 60 \text{ N/mm}^2$ rispetto alla media dei provini campione.

ANOMALIE RISCONTRABILI**01.02.07.A01 Degradamento sigillante**

Distacco e perdita di elasticità dei materiali utilizzati per le sigillature impermeabilizzanti e dei giunti nelle superfici ciclabili.

01.02.07.A02 Deposito superficiale

Depositi di foglie, polveri, oggetti estranei, ecc., lungo le superfici ciclabili.

01.02.07.A03 Distacco

Disgregazione e distacco di parti notevoli del materiale che può manifestarsi anche mediante espulsione di elementi dalla loro sede.

01.02.07.A04 Perdita di elementi

Perdita di elementi e di parti dalle superfici ciclabili.

CONTROLLI ESEGUIBILI DA PERSONALE SPECIALIZZATO**01.02.07.C01 Controllo generale delle parti a vista**

Cadenza: ogni 6 mesi

Tipologia: Controllo a vista

Controllo dello stato di conservazione delle finiture e verifica del grado di usura o di erosione delle parti in vista ed in particolare dei giunti. Controllare l'uniformità dell'aspetto cromatico delle superfici. Riconoscimento di eventuali anomalie (depositi, fessurazioni, ecc.).

- Anomalie riscontrabili: 1) *Degradamento sigillante*; 2) *Deposito superficiale*; 3) *Distacco*; 4) *Perdita di elementi*.
- Ditte specializzate: *Specializzati vari*.

MANUTENZIONI ESEGUIBILI DA PERSONALE SPECIALIZZATO**01.02.07.I01 Pulizia delle superfici**

Cadenza: ogni settimana

Pulizia e rimozione dello sporco superficiale mediante spazzolatura manuale degli elementi o con tecniche di rimozione dei depositi, adatte al tipo di rivestimento, e con detergenti appropriati.

- Ditte specializzate: *Specializzati vari*.

01.02.07.I02 Ripristino giunti

Cadenza: quando occorre

Ripristino della sigillatura e completamento della saturazione dei giunti con materiali idonei, eseguita manualmente o a macchina.

- Ditte specializzate: *Specializzati vari*.

01.02.07.I03 Sostituzione degli elementi degradati

Cadenza: quando occorre

Sostituzione dei masselli e/o accessori usurati o rotti con altri analoghi.

- Ditte specializzate: *Specializzati vari*.

Elemento Manutenibile: 01.02.08**Portacicli****Unità Tecnologica: 01.02****Piste ciclabili**

Si tratta di elementi funzionali per favorire la sosta dei velocipedi ed eventualmente il bloccaggio. Si possono prevedere portacicli e/o rastrelliere verticali, affiancati, sfalsati, ecc.. I portacicli e/o cicloparcheggi possono essere del tipo: a stalli con angolazioni diverse, classico (a bloccaggio della singola ruota), ad altezze differenziate e box a pagamento. Inoltre essi dovranno assicurare, la protezione dalle intemperie, la protezione dai furti, l'integrazione estetica con altri arredi urbani, la manutenzione, ecc.

REQUISITI E PRESTAZIONI (EM)**01.02.08.R01 Adeguamento dimensionale**

Classe di Requisiti: Funzionalità d'uso

Classe di Esigenza: Funzionalità

I portacicli dovranno essere realizzati in modo da garantirne agevolmente l'uso.

Prestazioni:

I portacicli dovranno essere realizzati in modo da rispettare i parametri dimensionali (distanza, lunghezza, altezza, ecc.). Inoltre essi dovranno garantire: la protezione dalle intemperie, la protezione dai furti, l'integrazione estetica con altri arredi urbani, ecc.

Livello minimo della prestazione:

Dovranno essere rispettati i seguenti parametri dimensionali.

Distanza minima tra un portacicli e l'altro (con disposizione a 90°) = 0,70 m:

- lunghezza spazio portacicli = 1,90 m;
- altezza protezione laterale (se prevista) 0,80 m.

Distanza minima tra un portacicli e l'altro (con disposizione a 45°) = 0,50 m:

- lunghezza spazio portacicli = 1,44 m;
- altezza protezione laterale (se prevista) 0,80 m.

Distanza minima tra un portacicli e l'altro (con disposizione a 25°) = 0,83 m:

- lunghezza spazio portacicli = 0,81 m;
- altezza protezione laterale (se prevista) 0,80 m.

ANOMALIE RISCONTRABILI

01.02.08.A01 Corrosione

Corrosione di parti metalliche per il decadimento dei materiali a causa della combinazione con sostanze presenti nell'ambiente (ossigeno, acqua, anidride carbonica, ecc.).

01.02.08.A02 Presenza di ostacoli

Presenza di ostacoli (depositi, piante, ecc.) in prossimità degli spazi adibiti a portacicli.

01.02.08.A03 Sganciamenti

Sganciamenti, per motivi diversi, degli elementi costituenti portacicli e rastrelliere dagli spazi di destinazione.

CONTROLLI ESEGUIBILI DA PERSONALE SPECIALIZZATO

01.02.08.C01 Controllo generale

Cadenza: ogni mese

Tipologia: Verifica

Controllare periodicamente i meccanismi di aggancio e sgancio predisposti. Verificare gli strati protettivi delle finiture a vista. Controllare la disposizione dei portacicli anche in funzione degli altri elementi di arredo urbano.

- Requisiti da verificare: 1) *Adeguamento dimensionale.*
- Anomalie riscontrabili: 1) *Corrosione;* 2) *Presenza di ostacoli;* 3) *Sganciamenti.*
- Ditte specializzate: *Specializzati vari.*

MANUTENZIONI ESEGUIBILI DA PERSONALE SPECIALIZZATO

01.02.08.I01 Sistemazione generale

Cadenza: quando occorre

Riparazione e/o sostituzione di eventuali meccanismi di aggancio e sgancio. Ripristino degli strati protettivi delle finiture a vista con prodotti idonei ai tipi di superfici.

- Ditte specializzate: *Specializzati vari, Pittore.*

Elemento Manutenibile: 01.02.09

Segnaletica di informazione

Unità Tecnologica: 01.02

Piste ciclabili

La segnaletica a servizio delle aree predisposte come piste ciclabili serve per guidare e disciplinare i ciclisti e fornire prescrizioni ed utili indicazioni per l'uso. In particolare può suddividersi in: segnaletica di divieto, segnaletica di pericolo e segnaletica di indicazione. Può essere costituita da strisce segnaletiche tracciate sulla strada o da elementi inseriti nella pavimentazione differenziati per colore. La segnaletica comprende linee longitudinali, frecce direzionali, linee trasversali, attraversamenti ciclabili, iscrizioni e simboli posti sulla superficie stradale, strisce di delimitazione degli stalli di sosta o per le aree di parcheggio dei velocipedi, ecc.. Essa dovrà integrarsi con la segnaletica stradale. La segnaletica può essere realizzata mediante l'applicazione di pittura, materiali termoplastici, materiali plastici indurenti a freddo, linee e simboli preformati o mediante altri sistemi. Nella maggior parte dei casi, la segnaletica è di colore bianco o giallo, ma, in casi particolari, vengono usati anche altri colori.

ANOMALIE RISCONTRABILI

01.02.09.A01 Disposizione errata

Disposizione della segnaletica inerente le piste ciclabili in modo incongruo rispetto alla segnaletica stradale circostante.

01.02.09.A02 Usura segnaletica

La cartellonistica, le strisce, le bande ed altre simbologie, perdono consistenza per la perdita di materiale (vernice, materiale plastico, ecc.) dovuto all'usura e agli agenti atmosferici disgreganti.

CONTROLLI ESEGUIBILI DA PERSONALE SPECIALIZZATO

01.02.09.C01 Controllo generale

Cadenza: ogni 6 mesi

Tipologia: Controllo

Controllo dello stato generale delle linee e della simbologia convenzionale. Controllare l'integrazione con la segnaletica stradale circostante.

- Anomalie riscontrabili: 1) *Disposizione errata*; 2) *Usura segnaletica*.
- Ditte specializzate: *Specializzati vari*.

MANUTENZIONI ESEGUIBILI DA PERSONALE SPECIALIZZATO

01.02.09.I01 Ripristino segnaletica

Cadenza: ogni anno

Rifacimento delle linee usurate e della simbologia convenzionale con materiali idonei (pitture, materiali plastici, ecc.). Integrazione con la segnaletica stradale circostante.

- Ditte specializzate: *Specializzati vari*.

Elemento Manutenibile: 01.02.10

Strisce di demarcazione

Unità Tecnologica: 01.02

Piste ciclabili

Si tratta di elementi delimitanti la parte ciclabile da altri spazi (pedonali, per il traffico autoveicolare, ecc.). Possono essere realizzate con elementi inseriti nella stessa pavimentazione (bocchetti di colore diverso) o in alternativa mediante pitture e/o bande adesive.

ANOMALIE RISCONTRABILI

01.02.10.A01 Usura

Perdita di consistenza e perdita di materiale (vernice, materiale plastico, ecc.) dovuto all'usura e agli agenti atmosferici disgreganti.

CONTROLLI ESEGUIBILI DA PERSONALE SPECIALIZZATO

01.02.10.C01 Controllo generale

Cadenza: ogni 6 mesi

Tipologia: Controllo

Controllo dello stato generale delle strisce di demarcazione.

- Anomalie riscontrabili: 1) *Usura*.
- Ditte specializzate: *Specializzati vari*.

MANUTENZIONI ESEGUIBILI DA PERSONALE SPECIALIZZATO

01.02.10.I01 Ripristino

Cadenza: quando occorre

Rifacimento delle strisce di demarcazione usurate con materiali idonei (pitture, materiali plastici, elementi della pavimentazione, ecc.).

- Ditte specializzate: *Specializzati vari*.

Segnaletica stradale verticale

I segnali verticali si dividono nelle seguenti categorie: segnali di pericolo; segnali di prescrizione; segnali di indicazione; inoltre il formato e le dimensioni dei segnali vengono disciplinati dalle norme previste dal nuovo codice della strada. Le caratteristiche dei sostegni e dei supporti e materiali usati per la segnaletica dovranno essere preferibilmente di metallo. Inoltre, per le sezioni circolari, devono essere muniti di dispositivo inamovibile antirotazione del segnale rispetto al sostegno e del sostegno rispetto al terreno. I sostegni, i supporti dei segnali stradali devono essere protetti contro la corrosione. La sezione dei sostegni deve inoltre garantire la stabilità del segnale da eventuali sollecitazioni di origine ambientale (vento, urti, ecc.).

REQUISITI E PRESTAZIONI (UT)

01.03.R01 Percettibilità

Classe di Requisiti: Funzionalità tecnologica

Classe di Esigenza: Funzionalità

I segnali dovranno essere dimensionati e posizionati in modo da essere visibili dagli utenti della strada.

Prestazioni:

Le prestazioni della segnaletica verticale, relativamente al requisito di percettibilità, sono strettamente legate allo spazio di avvistamento "d", alla velocità degli autoveicoli "V" e ad altri parametri dimensionali (altezze, distanza dal ciglio stradale, ecc.).

Livello minimo della prestazione:

Posizionamento dei segnali di indicazione in funzione delle velocità:

- Velocità (km/h): 50 - Spazio di avvistamento (m): 100;
- Velocità (km/h): 70 - Spazio di avvistamento (m): 140;
- Velocità (km/h): 90 - Spazio di avvistamento (m): 170;
- Velocità (km/h): 110 - Spazio di avvistamento (m): 200;
- Velocità (km/h): 130 - Spazio di avvistamento (m): 150.

Posizionamento dei segnali di indicazione in funzione delle velocità (Intersezioni con corsia di decelerazione)

- Velocità (km/h): 90 - Spazio di avvistamento (m): 30;
- Velocità (km/h): 110 - Spazio di avvistamento (m): 40;
- Velocità (km/h): 130 - Spazio di avvistamento (m): 50.

Posizionamento dei segnali di indicazione in funzione delle velocità (Intersezioni senza corsia di decelerazione)

- Velocità (km/h): 50 - Spazio di avvistamento (m): 60;
- Velocità (km/h): 70 - Spazio di avvistamento (m): 80;
- Velocità (km/h): 90 - Spazio di avvistamento (m): 100;
- Velocità (km/h): 110 - Spazio di avvistamento (m): 130.

I segnali da ubicare lateralmente alla sede stradale devono essere posizionati a distanza < 30 cm e non > 100 cm dal ciglio del marciapiede e/o della banchina.

I paletti di sostegno dei segnali devono essere posizionati a distanza non inferiore a 50 cm dal ciglio del marciapiede e/o della banchina.

I segnali da ubicare lateralmente alla sede stradale devono avere un'altezza minima di 60 cm e massima di 220 cm.

I segnali da ubicare lungo le strade non devono essere posizionati ad altezze >450 cm.

I segnali da ubicare lungo i marciapiedi devono essere posizionati ad altezza minima di 220 cm.

I segnali posizionati al di sopra della carreggiata devono avere un'altezza minima di 510 cm.

01.03.R02 Rinfrangenza

Classe di Requisiti: Funzionalità tecnologica

Classe di Esigenza: Funzionalità

I segnali dovranno avere caratteristiche di rifrangenza.

Prestazioni:

Tutti i segnali dovranno essere in esecuzione rifrangente ed avere caratteristiche colorimetriche, fotometriche e tecnologiche secondo parametri stabiliti secondo il Nuovo Codice della Strada.

Livello minimo della prestazione:

I segnali potranno essere realizzati mediante applicazione di pellicole retroriflettenti con le seguenti classi di riferimento:

- classe 1 (con normale risposta luminosa di durata minima di 7 anni); -classe 2 (ad alta risposta luminosa di durata minima di 10 anni).

ELEMENTI MANUTENIBILI DELL'UNITÀ TECNOLOGICA:

- ° 01.03.01 Cartelli segnaletici

- 01.03.02 Cavalletti porta segnali mobili
- 01.03.03 Lampeggianti a LED
- 01.03.04 Passaggio pedonale retroilluminato
- 01.03.05 Segnali a LED perimetrali
- 01.03.06 Segnali stradali a led retroilluminati
- 01.03.07 Sostegni, supporti e accessori vari
- 01.03.08 Totem centinati

Cartelli segnaletici

Unità Tecnologica: 01.03
Segnaletica stradale verticale

Si tratta di elementi realizzati generalmente in scatolari di lamiera in alluminio e/o acciaio di spessori variabili tra 1,0 - 2,5 mm verniciati a forno mediante speciali polveri di poliestere opportunamente preparati a grezzo attraverso le operazioni di sgrassaggio, lavaggio, fosfatazione, passivazione e asciugatura ed infine mediante operazione di primer per alluminio a mano. Essi sono costituiti da sagome aventi forme geometriche, colori, simbologia grafica e testo con caratteristiche tecniche diverse a secondo del significato del messaggio trasmesso. In genere i segnali sono prodotti mediante l'applicazione di pellicole rifrangenti di classi diverse.

ANOMALIE RISCONTRABILI

01.03.01.A01 Alterazione Cromatica

Variazione di uno o più parametri che definiscono il colore degli elementi.

01.03.01.A02 Corrosione

Decadimento dei materiali metallici a causa della combinazione con sostanze presenti nell'ambiente (ossigeno, acqua, anidride carbonica, ecc.).

01.03.01.A03 Usura

I cartelli segnaletici perdono consistenza per la perdita di materiale (pellicola, parti della sagoma, ecc.) dovuto all'usura e agli agenti atmosferici disgreganti.

CONTROLLI ESEGUIBILI DA PERSONALE SPECIALIZZATO

01.03.01.C01 Controllo generale

Cadenza: ogni 3 mesi

Tipologia: Controllo

Controllare l'assenza di eventuali anomalie. Controllare l'aspetto cromatico ed in particolare la consistenza dei colori corrispondenti alle diverse simbologie. Controllare l'efficienza della segnaletica ed in particolare la visibilità in condizioni diverse (diurne, notturne, con luce artificiale, con nebbia, ecc.). Controllare la disposizione dei segnali in funzione della logica e disciplina di circolazione dell'utenza anche in funzione dei piani di traffico stradale.

- Requisiti da verificare: 1) *Percettibilità*; 2) *Rinfrangenza*.
- Anomalie riscontrabili: 1) *Alterazione Cromatica*; 2) *Corrosione*; 3) *Usura*.
- Ditte specializzate: *Specializzati vari*.

MANUTENZIONI ESEGUIBILI DA PERSONALE SPECIALIZZATO

01.03.01.I01 Ripristino elementi

Cadenza: quando occorre

Ripristino e/o sostituzione degli elementi usurati della segnaletica con elementi analoghi così come previsto dal nuovo codice della strada. Rimozione del cartello segnaletico e riposizionamento del nuovo segnale e verifica dell'integrazione nel sistema della segnaletica stradale di zona.

- Ditte specializzate: *Specializzati vari*.

Cavalletti porta segnali mobili

Unità Tecnologica: 01.03
Segnaletica stradale verticale

Si tratta di elementi utilizzati per sostenere segnaletica mobile posta in prossimità di cantieri stradali.

ANOMALIE RISCONTRABILI

01.03.02.A01 Alterazione Cromatica

Variazione di uno o più parametri che definiscono il colore degli elementi.

01.03.02.A02 Corrosione

Decadimento dei materiali metallici a causa della combinazione con sostanze presenti nell'ambiente (ossigeno, acqua, anidride carbonica, ecc.).

01.03.02.A03 Usura

I cartelli segnaletici perdono consistenza per la perdita di materiale (pellicola, parti della sagoma, ecc.) dovuto all'usura e agli agenti atmosferici disgreganti.

CONTROLLI ESEGUIBILI DA PERSONALE SPECIALIZZATO

01.03.02.C01 Controllo generale

Cadenza: ogni 3 mesi

Tipologia: Controllo

Controllare la stabilità dei cavalletti portasegnali ed assicurarsi in zone ventose di controbilanciare gli stessi mediante sacchetti sabbia. Controllare la disposizione degli elementi in funzione della logica e disciplina di circolazione dell'utenza anche in funzione dei piani di traffico stradale.

- Requisiti da verificare: 1) *Percettibilità*; 2) *Rinfrangenza*.
- Anomalie riscontrabili: 1) *Alterazione Cromatica*; 2) *Corrosione*; 3) *Usura*.
- Ditte specializzate: *Specializzati vari*.

MANUTENZIONI ESEGUIBILI DA PERSONALE SPECIALIZZATO

01.03.02.I01 Ripristino elementi

Cadenza: quando occorre

Ripristino e/o sostituzione degli elementi usurati della segnaletica con elementi analoghi. Riposizionamento degli stessi nel rispetto delle condizioni di traffico stradale, del codice della strada e dai regolamenti di viabilità degli enti gestori.

- Ditte specializzate: *Specializzati vari*.

Elemento Manutenibile: 01.03.03

Lampeggianti a LED

Unità Tecnologica: 01.03
Segnaletica stradale verticale

I lampeggianti a LED e/o ottiche a LED, trovano impiego nella segnaletica tradizionale per migliorare la visibilità notturna dei segnali e per aumentare il grado di attenzione in prossimità di intersezioni stradali e passaggi pedonali. Generalmente vengono posti sopra i segnali di passaggio pedonale o sui cartelli stradali di pericolo.

ANOMALIE RISCONTRABILI

01.03.03.A01 Alterazione Cromatica

Variazione di uno o più parametri che definiscono il colore degli elementi.

01.03.03.A02 Corrosione

Decadimento dei materiali metallici a causa della combinazione con sostanze presenti nell'ambiente (ossigeno, acqua, anidride carbonica, ecc.).

01.03.03.A03 Interruzione illuminazione

Interruzione dell'illuminazione del corpo LED per guasti agli apparati.

01.03.03.A04 Usura

I cartelli segnaletici perdono consistenza per la perdita di materiale (pellicola, parti della sagoma, ecc.) dovuto all'usura e agli agenti atmosferici disgreganti.

CONTROLLI ESEGUIBILI DA PERSONALE SPECIALIZZATO

01.03.03.C01 Controllo generale

Cadenza: ogni settimana

Tipologia: Controllo

Controllo generale dei segnali luminosi anche in funzione della segnaletica stradale. Verificare l'assenza di eventuali anomalie.

- Requisiti da verificare: 1) *Percettibilità*; 2) *Rinfrangenza*.
- Anomalie riscontrabili: 1) *Alterazione Cromatica*; 2) *Corrosione*; 3) *Usura*; 4) *Interruzione illuminazione*.
- Ditte specializzate: *Specializzati vari*.

MANUTENZIONI ESEGUIBILI DA PERSONALE SPECIALIZZATO

01.03.03.I01 Ripristino delle condizioni

Cadenza: quando occorre

Ripristino delle condizioni di utilizzo e sostituzione di eventuali elementi guasti.

- Ditte specializzate: *Specializzati vari.*

Elemento Manutenibile: 01.03.04

Passaggio pedonale retroilluminato

Unità Tecnologica: 01.03

Segnaletica stradale verticale

I passaggi pedonali retroilluminati vengono installati in prossimità di attraversamenti pedonali ed in particolare in zone con scarsa visibilità.

Sono realizzati con cassonetti in alluminio estruso con immagine segnaletica in lastre di policarbonato. All'interno sono disposti i corpi illuminanti per garantire la visibilità anche in condizioni di luce notturna.

ANOMALIE RISCONTRABILI

01.03.04.A01 Alterazione Cromatica

Variazione di uno o più parametri che definiscono il colore degli elementi.

01.03.04.A02 Corrosione

Decadimento dei materiali metallici a causa della combinazione con sostanze presenti nell'ambiente (ossigeno, acqua, anidride carbonica, ecc.).

01.03.04.A03 Interruzione illuminazione

Interruzione dell'illuminazione del corpo LED per guasti agli apparati.

01.03.04.A04 Usura

I cartelli segnaletici perdono consistenza per la perdita di materiale (pellicola, parti della sagoma, ecc.) dovuto all'usura e agli agenti atmosferici disgreganti.

CONTROLLI ESEGUIBILI DA PERSONALE SPECIALIZZATO

01.03.04.C01 Controllo generale

Cadenza: ogni mese

Tipologia: Controllo

Controllo generale dei segnali luminosi anche in funzione della segnaletica stradale. Verificare l'assenza di eventuali anomalie.

- Requisiti da verificare: 1) *Percettibilità*; 2) *Rinfrangenza*.
- Anomalie riscontrabili: 1) *Alterazione Cromatica*; 2) *Corrosione*; 3) *Usura*; 4) *Interruzione illuminazione*.
- Ditte specializzate: *Specializzati vari.*

MANUTENZIONI ESEGUIBILI DA PERSONALE SPECIALIZZATO

01.03.04.I01 Ripristino delle condizioni

Cadenza: quando occorre

Ripristino delle condizioni di utilizzo e sostituzione di eventuali elementi guasti.

- Ditte specializzate: *Specializzati vari.*

Elemento Manutenibile: 01.03.05

Segnali a LED perimetrali

Unità Tecnologica: 01.03

Segnaletica stradale verticale

Si tratta di segnali usati spesso per gli attraversamenti pedonali, e nelle indicazioni di uscite stradali.

In genere sono composti da profilo perimetrale in alluminio estruso e da lastre piatte contrapposte in alluminio che fungono da supporto alla pellicola di classe 2ª e da fondo di contrasto per una migliore visualizzazione dei led. In genere sono provvisti di sensore fotoelettrico di luminosità ambientale per la regolamentazione dell'intensità luminosa.

ANOMALIE RISCONTRABILI

01.03.05.A01 Alterazione Cromatica

Variazione di uno o più parametri che definiscono il colore degli elementi.

01.03.05.A02 Corrosione

Decadimento dei materiali metallici a causa della combinazione con sostanze presenti nell'ambiente (ossigeno, acqua, anidride carbonica, ecc.).

01.03.05.A03 Interruzione illuminazione

Interruzione dell'illuminazione del corpo LED per guasti agli apparati.

01.03.05.A04 Usura

I cartelli segnaletici perdono consistenza per la perdita di materiale (pellicola, parti della sagoma, ecc.) dovuto all'usura e agli agenti atmosferici disgreganti.

CONTROLLI ESEGUIBILI DA PERSONALE SPECIALIZZATO

01.03.05.C01 Controllo generale

Cadenza: ogni mese

Tipologia: Controllo

Controllo generale dei segnali luminosi anche in funzione della segnaletica stradale. Verificare l'assenza di eventuali anomalie.

- Requisiti da verificare: 1) *Percettibilità*; 2) *Rinfrangenza*.
- Anomalie riscontrabili: 1) *Alterazione Cromatica*; 2) *Corrosione*; 3) *Usura*.
- Ditte specializzate: *Specializzati vari*.

MANUTENZIONI ESEGUIBILI DA PERSONALE SPECIALIZZATO

01.03.05.I01 Ripristino delle condizioni

Cadenza: quando occorre

Ripristino delle condizioni di utilizzo e sostituzione di eventuali elementi guasti.

- Ditte specializzate: *Specializzati vari*.

Elemento Manutenibile: 01.03.06

Segnali stradali a led retroilluminati

Unità Tecnologica: 01.03

Segnaletica stradale verticale

Si tratta di segnali verticali a retroilluminazione a LED, composti da profilo perimetrale in alluminio estruso e da lastre piatte contrapposte in alluminio che fungono da supporto alla pellicola di classe 2ª e da fondo di contrasto per una migliore visualizzazione dei led. In genere sono provvisti di sensore fotoelettrico di luminosità ambientale per la regolamentazione dell'intensità luminosa.

ANOMALIE RISCONTRABILI

01.03.06.A01 Alterazione Cromatica

Variazione di uno o più parametri che definiscono il colore degli elementi.

01.03.06.A02 Corrosione

Decadimento dei materiali metallici a causa della combinazione con sostanze presenti nell'ambiente (ossigeno, acqua, anidride carbonica, ecc.).

01.03.06.A03 Interruzione illuminazione

Interruzione dell'illuminazione del corpo LED per guasti agli apparati.

01.03.06.A04 Usura

I cartelli segnaletici perdono consistenza per la perdita di materiale (pellicola, parti della sagoma, ecc.) dovuto all'usura e agli agenti atmosferici disgreganti.

CONTROLLI ESEGUIBILI DA PERSONALE SPECIALIZZATO

01.03.06.C01 Controllo generale

Cadenza: ogni mese

Tipologia: Controllo

Controllo generale dei segnali luminosi anche in funzione della segnaletica stradale. Verificare l'assenza di eventuali anomalie.

- Requisiti da verificare: 1) *Percettibilità*; 2) *Rinfrangenza*.
- Anomalie riscontrabili: 1) *Alterazione Cromatica*; 2) *Corrosione*; 3) *Usura*.
- Ditte specializzate: *Specializzati vari*.

MANUTENZIONI ESEGUIBILI DA PERSONALE SPECIALIZZATO

01.03.06.I01 Ripristino delle condizioni

Cadenza: quando occorre

Ripristino delle condizioni di utilizzo e sostituzione di eventuali elementi guasti.

- Ditte specializzate: *Specializzati vari*.

Elemento Manutenibile: 01.03.07

Sostegni, supporti e accessori vari

Unità Tecnologica: 01.03

Segnaletica stradale verticale

Si tratta di elementi accessori alla segnaletica verticale utilizzati per il sostegno e/o il supporto degli stessi. Si possono riassumere in: staffe (per il fissaggio di elementi), pali (tubolari in ferro zincato di diametro e altezza diversa per il sostegno della segnaletica), collari (semplici, doppi, ecc., per l'applicazione a palo dei cartelli segnaletici), piastre (per l'applicazione di con staffe, a muro, ecc.), bulloni (per il serraggio degli elementi), sostegni mobili e fissi (basi per il sostegno degli elementi) e basi di fondazione. Essi devono essere realizzati con materiali di prima scelta e opportunamente dimensionati.

ANOMALIE RISCOINTRABILI

01.03.07.A01 Instabilità dei supporti

Perdita di stabilità dei sostegni fissati al suolo e dei supporti accessori tra sagoma ed elemento di sostegno.

01.03.07.A02 Mancanza

Mancanza di parti o elementi accessori di sostegno e/o di fissaggio.

01.03.07.A03 Alterazione Cromatica

Variazione di uno o più parametri che definiscono il colore degli elementi.

01.03.07.A04 Corrosione

Decadimento dei materiali metallici a causa della combinazione con sostanze presenti nell'ambiente (ossigeno, acqua, anidride carbonica, ecc.).

01.03.07.A05 Usura

I cartelli segnaletici perdono consistenza per la perdita di materiale (pellicola, parti della sagoma, ecc.) dovuto all'usura e agli agenti atmosferici disgreganti.

CONTROLLI ESEGUIBILI DA PERSONALE SPECIALIZZATO

01.03.07.C01 Controllo generale

Cadenza: ogni 6 mesi

Tipologia: Controllo

Controllare l'assenza di eventuali anomalie. In particolare verificare la corretta stabilità dei supporti a cartelli e/o pannelli segnaletici.

- Anomalie riscontrabili: 1) *Instabilità dei supporti*; 2) *Mancanza*.
- Ditte specializzate: *Specializzati vari*.

MANUTENZIONI ESEGUIBILI DA PERSONALE SPECIALIZZATO

01.03.07.I01 Ripristino stabilità

Cadenza: quando occorre

Ripristino delle condizioni di stabilità, mediante l'utilizzo di adeguata attrezzatura, provvedendo al serraggio degli elementi accessori e/o alla loro integrazione con altri di analoghe caratteristiche. Gli interventi vanno considerati anche in occasione di eventi traumatici esterni (urti, atti di vandalismo, ecc.).

- Ditte specializzate: *Specializzati vari*.

Elemento Manutenibile: 01.03.08

Totem centinati

Unità Tecnologica: 01.03
Segnaletica stradale verticale

Si tratta di sistemi informativi verticali, composti da più targhe informative e/o di indicazione, con struttura portante in acciaio zincato.

ANOMALIE RISCONTRABILI

01.03.08.A01 Alterazione Cromatica

Variazione di uno o più parametri che definiscono il colore degli elementi.

01.03.08.A02 Corrosione

Decadimento dei materiali metallici a causa della combinazione con sostanze presenti nell'ambiente (ossigeno, acqua, anidride carbonica, ecc.).

01.03.08.A03 Usura

I cartelli segnaletici perdono consistenza per la perdita di materiale (pellicola, parti della sagoma, ecc.) dovuto all'usura e agli agenti atmosferici disgreganti.

CONTROLLI ESEGUIBILI DA PERSONALE SPECIALIZZATO

01.03.08.C01 Controllo generale

Cadenza: ogni 3 mesi

Tipologia: Controllo

Controllare l'assenza di eventuali anomalie. Controllare l'aspetto cromatico ed in particolare la consistenza dei colori corrispondenti alle diverse simbologie. Controllare l'efficienza della segnaletica ed in particolare la visibilità in condizioni diverse (diurne, notturne, con luce artificiale, con nebbia, ecc.). Controllare la disposizione dei segnali in funzione della logica e disciplina di circolazione dell'utenza anche in funzione dei piani di traffico stradale.

- Requisiti da verificare: 1) *Percettibilità*; 2) *Rinfrangenza*.
- Anomalie riscontrabili: 1) *Alterazione Cromatica*; 2) *Corrosione*; 3) *Usura*.
- Ditte specializzate: *Specializzati vari*.

MANUTENZIONI ESEGUIBILI DA PERSONALE SPECIALIZZATO

01.03.08.I01 Ripristino elementi

Cadenza: quando occorre

Ripristino e/o sostituzione degli elementi usurati della segnaletica con elementi analoghi così come previsto dal nuovo codice della strada. Rimozione del cartello segnaletico e riposizionamento del nuovo segnale e verifica dell'integrazione nel sistema della segnaletica stradale di zona.

- Ditte specializzate: *Specializzati vari*.

Segnaletica stradale orizzontale

Si tratta di segnali orizzontali tracciati sulla strada per regolare la circolazione degli autoveicoli e per guidare gli utenti fornendogli prescrizioni ed indicazioni per particolari comportamenti da seguire. Possono essere realizzati in diversi materiali: pitture, materie termoplastiche con applicazione a freddo, materiale termoplastico con applicazione a caldo, materie plastiche a freddo, materiali da postspruzzare, microsferi di vetro da premiscelare, inserti stradali e materiali preformati. Per consentire una maggiore visibilità notturna della segnaletica orizzontale possono essere inserite in essa delle particelle sferiche di vetro trasparente (microsferi di vetro) che sfruttano la retroriflessione dei raggi incidenti provenienti dai proiettori dei veicoli. Inoltre per conferire proprietà antiderapanti alla segnaletica stradale possono essere inseriti dei granuli duri di origine naturale o artificiale (granuli antiderapanti). La segnaletica orizzontale può essere costituita da: strisce longitudinali, strisce trasversali, attraversamenti pedonali o ciclabili, frecce direzionali, iscrizioni e simboli, strisce di delimitazione degli stalli di sosta o per la sosta riservata, isole di traffico o di presegnalamento di ostacoli entro la carreggiata, strisce di delimitazione della fermata dei veicoli in servizio di trasporto pubblico di linea e altri segnali stabiliti dal regolamento. La segnaletica stradale deve essere conforme alle norme vigenti nonché al Nuovo Codice della Strada.

<http://www.gbsegnaletica.it/catalogo.asp?lang=it>

REQUISITI E PRESTAZIONI (UT)

01.04.R01 Colore

Classe di Requisiti: Funzionalità tecnologica

Classe di Esigenza: Funzionalità

Rappresenta la consistenza della cromaticità che la segnaletica orizzontale deve possedere in condizioni normali.

Prestazioni:

I requisiti specificati riguardano principalmente le prestazioni della segnaletica orizzontale durante la sua durata di vita funzionale. I requisiti sono espressi attraverso diversi parametri che rappresentano diversi aspetti prestazionali della segnaletica orizzontale e, per diversi aspetti prestazionali della segnaletica orizzontale.

Livello minimo della prestazione:

Il fattore di luminanza Beta deve essere conforme alla tabella 5 per quanto riguarda la segnaletica orizzontale asciutta. Le coordinate di cromaticità x, y per segnaletica orizzontale asciutta devono trovarsi all'interno delle regioni definite dai vertici forniti nella tabella 6 della UNI EN 1436

Tabella 5 (Classi del fattore di luminanza beta per segnaletica orizzontale asciutta)

Colore del segnale orizzontale: BIANCO

Tipo di manto stradale: ASFALTO;

- Classe: B0 - Fattore minimo di luminanza Beta: Nessun requisito;
- Classe: B2 - Fattore minimo di luminanza Beta: $\text{Beta} \geq 0,30$;
- Classe: B3 - Fattore minimo di luminanza Beta: $\text{Beta} \geq 0,40$;
- Classe: B4 - Fattore minimo di luminanza Beta: $\text{Beta} \geq 0,50$;
- Classe: B5 - Fattore minimo di luminanza Beta: $\text{Beta} \geq 0,60$;

Tipo di manto stradale: CEMENTO;

- Classe: B0 - Fattore minimo di luminanza Beta: Nessun requisito;
- Classe: B3 - Fattore minimo di luminanza Beta: $\text{Beta} \geq 0,40$;
- Classe: B4 - Fattore minimo di luminanza Beta: $\text{Beta} \geq 0,50$;
- Classe: B5 - Fattore minimo di luminanza Beta: $\text{Beta} \geq 0,60$;

Colore del segnale orizzontale: GIALLO

- Classe: B0 - Fattore minimo di luminanza Beta: Nessun requisito;
- Classe: B1 - Fattore minimo di luminanza Beta: $\text{Beta} \geq 0,20$;
- Classe: B2 - Fattore minimo di luminanza Beta: $\text{Beta} \geq 0,30$;
- Classe: B3 - Fattore minimo di luminanza Beta: $\text{Beta} \geq 0,40$;

Note: La classe B0 si applica quando la visibilità di giorno si ottiene attraverso il valore del coefficiente di luminanza in condizioni di illuminazione diffusa Qd.

Tabella 6 (Vertici delle regioni di cromaticità per segnaletica orizzontale bianca e gialla)

Segnaletica orizzontale: BIANCA

- Vertice 1: $X=0,355 - Y=0,355$;
- Vertice 2: $X=0,305 - Y=0,305$;
- Vertice 3: $X=0,285 - Y=0,325$;
- Vertice 4: $X=0,335 - Y=0,375$;

Segnaletica orizzontale: GIALLA (CLASSE Y1)

- Vertice 1: $X=0,443 - Y=0,399$;

- Vertice 2: X=0,545 - Y=0,455;
 - Vertice 3: X=0,465 - Y=0,535;
 - Vertice 4: X=0,389 - Y=0,431;
- Segnaletica orizzontale: GIALLA (CLASSE Y2)
- Vertice 1: X=0,494 - Y=0,427;
 - Vertice 2: X=0,545 - Y=0,455;
 - Vertice 3: X=0,465 - Y=0,535;
 - Vertice 4: X=0,427 - Y=0,483;

Note: Le classi Y1 e Y2 di segnaletica orizzontale gialla si riferiscono rispettivamente alla segnaletica orizzontale permanenti.

01.04.R02 Resistenza al derapaggio

Classe di Requisiti: Funzionalità tecnologica

Classe di Esigenza: Funzionalità

Qualità della resistenza al derapaggio (SRT) della superficie stradale bagnata misurata sulla base dell'attrito a bassa velocità esercitato da un cursore di gomma sulla superficie stessa, abbreviata nel seguito in SRT.

Prestazioni:

I requisiti specificati riguardano principalmente le prestazioni della segnaletica orizzontale durante la sua durata di vita funzionale. I requisiti sono espressi attraverso diversi parametri che rappresentano diversi aspetti prestazionali della segnaletica orizzontale e, per alcuni di questi parametri, in termini di classi di prestazioni crescenti. La durata di vita funzionale dipende dalla durata lunga o breve della segnaletica orizzontale, dalla frequenza del passaggio di veicoli sulla segnaletica orizzontale (per esempio nel caso dei simboli sulla carreggiata rispetto alle linee laterali), dalla densità del traffico, dalla ruvidità della superficie stradale e da aspetti relativi alle condizioni locali, quali, per esempio, l'uso di pneumatici antighiaccio con inserti metallici in alcuni Paesi. Le classi prevedono l'attribuzione di priorità diverse ai vari aspetti delle prestazioni della segnaletica orizzontale a seconda di particolari circostanze. Non sempre è possibile ottenere classi di prestazioni alte per due o più parametri contemporaneamente.

Livello minimo della prestazione:

Il valore della resistenza al derapaggio, espresso in unità SRT, deve essere conforme a quello specificato nella tabella 7 (UNI EN 1436). L'apparecchiatura di prova è costituita da un pendolo oscillante provvisto di un cursore di gomma all'estremità libera. Viene misurata la perdita di energia causata dall'attrito del cursore su una lunghezza specificata della superficie stradale. Il risultato è espresso in unità SRT.

Tabella 7 (Classi di resistenza al derapaggio)

- Classe: S0 - Valore SRT minimo: Nessun requisito;
- Classe: S1 - Valore SRT minimo: S1 SRT \geq 45;
- Classe: S2 - Valore SRT minimo: S1 SRT \geq 50;
- Classe: S3 - Valore SRT minimo: S1 SRT \geq 55;
- Classe: S4 - Valore SRT minimo: S1 SRT \geq 60;
- Classe: S5 - Valore SRT minimo: S1 SRT \geq 65.

01.04.R03 Retroriflessione

Classe di Requisiti: Funzionalità tecnologica

Classe di Esigenza: Funzionalità

Rappresenta la riflessione espressa in valori, per gli utenti della strada, della segnaletica orizzontale bianca e gialla in condizioni di illuminazione con i proiettori dei veicoli.

Prestazioni:

I requisiti specificati riguardano principalmente le prestazioni della segnaletica orizzontale durante la sua durata di vita funzionale. I requisiti sono espressi attraverso diversi parametri che rappresentano diversi aspetti prestazionali della segnaletica orizzontale e, per alcuni di questi parametri, in termini di classi di prestazioni crescenti. La durata di vita funzionale dipende dalla durata lunga o breve della segnaletica orizzontale, dalla frequenza del passaggio di veicoli sulla segnaletica orizzontale (per esempio nel caso dei simboli sulla carreggiata rispetto alle linee laterali), dalla densità del traffico, dalla ruvidità della superficie stradale e da aspetti relativi alle condizioni locali, quali, per esempio, l'uso di pneumatici antighiaccio con inserti metallici in alcuni Paesi. Le classi prevedono l'attribuzione di priorità diverse ai vari aspetti delle prestazioni della segnaletica orizzontale a seconda di particolari circostanze. Non sempre è possibile ottenere classi di prestazioni alte per due o più parametri contemporaneamente.

Livello minimo della prestazione:

Per misurare la retroriflessione in condizioni di illuminazione con i proiettori dei veicoli si deve utilizzare il coefficiente di luminanza retroriflessa R L. La misurazione deve essere espressa come $\text{mcd}/(\text{m}^2 \text{lx})$. In condizioni di superficie stradale asciutta, la segnaletica orizzontale deve essere conforme alla tabella 2, mentre, in condizioni di bagnato, deve essere conforme alla tabella 3 e, in condizioni di pioggia, alla tabella 4.

Nota: il coefficiente di luminanza retroriflessa rappresenta la luminosità di un segnale orizzontale come viene percepita dai conducenti degli autoveicoli in condizioni di illuminazione con i proiettori dei propri veicoli (UNI EN 1436).

Tabella 2 (Classi di RL per segnaletica orizzontale asciutta)

Tipo e colore del segnale orizzontale: PERMANENTE BIANCO

- Classe: R0; Coeff. Min. di luminanza retroriflessa RL [$\text{mcd}/(\text{m}^2 \text{lx})$]: Nessun requisito;
- Classe: R2; Coeff. Min. di luminanza retroriflessa RL [$\text{mcd}/(\text{m}^2 \text{lx})$]: RL \geq 100;

- Classe: R4; Coeff. Min. di luminanza retroriflessa RL [mcd/(m² lx)]: RL ≥ 200;
- Classe: R5; Coeff. Min. di luminanza retroriflessa RL [mcd/(m² lx)]: RL ≥ 300;
- Tipo e colore del segnale orizzontale: PERMANENTE GIALLO
- Classe: R0; Coeff. Min. di luminanza retroriflessa RL [mcd/(m² lx)]: Nessun requisito;
- Classe: R1; Coeff. Min. di luminanza retroriflessa RL [mcd/(m² lx)]: RL ≥ 80;
- Classe: R3; Coeff. Min. di luminanza retroriflessa RL [mcd/(m² lx)]: RL ≥ 150;
- Classe: R5; Coeff. Min. di luminanza retroriflessa RL [mcd/(m² lx)]: RL ≥ 200;
- Tipo e colore del segnale orizzontale: PROVVISORIO
- Classe: R0; Coeff. Min. di luminanza retroriflessa RL [mcd/(m² lx)]: Nessun requisito;
- Classe: R3; Coeff. Min. di luminanza retroriflessa RL [mcd/(m² lx)]: RL ≥ 150;
- Classe: R5; Coeff. Min. di luminanza retroriflessa RL [mcd/(m² lx)]: RL ≥ 300;

Note: La classe R0 si applica quando la visibilità della segnaletica orizzontale è ottenuta senza retroriflessione in condizioni di illuminazione con i proiettori dei veicoli.

Tabella 3 (Classi di RL per segnaletica orizzontale in condizioni di bagnato)

Condizioni di bagnato: Come si presenta 1 min. dopo l'inondazione della superficie con acqua (*)

- Classe: RW0; Coeff. Min. di luminanza retroriflessa RL [mcd/(m² lx)]: Nessun requisito;
- Classe: RW1; Coeff. Min. di luminanza retroriflessa RL [mcd/(m² lx)]: RL ≥ 25;
- Classe: RW2; Coeff. Min. di luminanza retroriflessa RL [mcd/(m² lx)]: RL ≥ 35;
- Classe: RW3; Coeff. Min. di luminanza retroriflessa RL [mcd/(m² lx)]: RL ≥ 50;

Note: La classe RW0 riguarda situazioni in cui questo tipo di retroriflessione non è richiesta per ragioni economiche o tecnologiche.

(*) Tale condizione di prova deve essere creata versando acqua chiara da un secchio di capacità pari a circa 10 l e da un'altezza di circa 0,5 m dalla superficie. L'acqua deve essere versata in modo uniforme lungo la superficie di prova in modo tale che l'area di misurazione e l'area circostante siano temporaneamente sommerse da un'ondata d'acqua. Il coefficiente di luminanza retroriflessa RL in condizioni di bagnato deve essere misurato alle condizioni di prova 1 min dopo aver versato l'acqua.

Tabella 4 (Classi di RL per segnaletica orizzontale in condizioni di pioggia)

Condizioni di bagnato: come si presenta dopo almeno 5 min. di esposizione durante una precipitazione uniforme di 20mm/h (**)

- Classe: RR0; Coeff. Min. di luminanza retroriflessa RL [mcd/(m² lx)]: Nessun requisito;
- Classe: RR1; Coeff. Min. di luminanza retroriflessa RL [mcd/(m² lx)]: RL ≥ 25;
- Classe: RR2; Coeff. Min. di luminanza retroriflessa RL [mcd/(m² lx)]: RL ≥ 35;
- Classe: RR3; Coeff. Min. di luminanza retroriflessa RL [mcd/(m² lx)]: RL ≥ 50;

NOTE: La classe RR0 riguarda situazioni in cui questo tipo di retroriflessione non è richiesta per ragioni economiche o tecnologiche.

(**) Tali condizioni di prova devono essere create utilizzando acqua chiara e simulando una cascata senza foschia né nebbia di intensità media pari a (20 ± 2) mm/h su un'area due volte più larga del campione e non meno di 0,3 m e il 25% più lunga dell'area di misurazione. Lo scarto fra l'intensità minima e l'intensità massima della cascata non deve essere maggiore del rapporto di 1 a 1,7. Le misurazioni del coefficiente di luminanza retroriflessa RL in condizioni di pioggia devono essere effettuate dopo 5 min di pioggia continua e durante la precipitazione di quest'ultima.

01.04.R04 Riflessione alla luce

Classe di Requisiti: Funzionalità tecnologica

Classe di Esigenza: Funzionalità

Rappresenta la riflessione espressa in valori, per gli utenti della strada, della segnaletica orizzontale bianca e gialla in condizioni di luce diurna e di illuminazione artificiale.

Prestazioni:

I requisiti specificati riguardano principalmente le prestazioni della segnaletica orizzontale durante la sua durata di vita funzionale. I requisiti sono espressi attraverso diversi parametri che rappresentano diversi aspetti prestazionali della segnaletica orizzontale e, per alcuni di questi parametri, in termini di classi di prestazioni crescenti. La durata di vita funzionale dipende dalla durata lunga o breve della segnaletica orizzontale, dalla frequenza del passaggio di veicoli sulla segnaletica orizzontale (per esempio nel caso dei simboli sulla carreggiata rispetto alle linee laterali), dalla densità del traffico, dalla ruvidità della superficie stradale e da aspetti relativi alle condizioni locali, quali, per esempio, l'uso di pneumatici antighiaccio con inserti metallici in alcuni Paesi. Le classi prevedono l'attribuzione di priorità diverse ai vari aspetti delle prestazioni della segnaletica orizzontale a seconda di particolari circostanze. Non sempre è possibile ottenere classi di prestazioni alte per due o più parametri contemporaneamente.

Livello minimo della prestazione:

Per misurare la riflessione alla luce del giorno o in presenza di illuminazione stradale si deve utilizzare il coefficiente di luminanza in condizioni di illuminazione diffusa Qd. La misurazione deve essere espressa in mcd/(m² lx). In condizioni di superficie stradale asciutta, la segnaletica orizzontale deve essere conforme alla tabella 1 (UNI EN 1436). Il coefficiente di luminanza in condizioni di illuminazione diffusa rappresenta la luminosità di un segnale orizzontale come viene percepita dai conducenti degli autoveicoli alla luce del giorno tipica o media o in presenza di illuminazione stradale.

Tabella 1 (Classi di QD per segnaletica orizzontale asciutta)

Colore del segnale orizzontale: BIANCO

Tipo di manto stradale. ASFALTO

- Classe Q0; Coeff. di luminanza min. in condizioni di illuminazione diffusa Q_d [mcd/(m lx)]: Nessun requisito;
- Classe Q2; Coeff. di luminanza min. in condizioni di illuminazione diffusa Q_d [mcd/(m lx)]: $Q_d \geq 100$;
- Classe Q3; Coeff. di luminanza min. in condizioni di illuminazione diffusa Q_d [mcd/(m lx)]: $Q_d \geq 130$;

Tipo di manto stradale. CEMENTO

- Classe Q0; Coeff. di luminanza min. in condizioni di illuminazione diffusa Q_d [mcd/(m lx)]: Nessun requisito;
- Classe Q3; Coeff. di luminanza min. in condizioni di illuminazione diffusa Q_d [mcd/(m lx)]: $Q_d \geq 130$;
- Classe Q4; Coeff. di luminanza min. in condizioni di illuminazione diffusa Q_d [mcd/(m lx)]: $Q_d \geq 160$;

Colore del segnale orizzontale: GIALLO

- Classe Q0; Coeff. di luminanza min. in condizioni di illuminazione diffusa Q_d [mcd/(m lx)]: Nessun requisito;
- Classe Q1; Coeff. di luminanza min. in condizioni di illuminazione diffusa Q_d [mcd/(m lx)]: $Q_d \geq 80$;
- Classe Q2; Coeff. di luminanza min. in condizioni di illuminazione diffusa Q_d [mcd/(m lx)]: $Q_d \geq 100$.

Note: La classe Q0 si applica quando la visibilità diurna si ottiene attraverso il valore del fattore di luminanza Beta.

ELEMENTI MANUTENIBILI DELL'UNITÀ TECNOLOGICA:

- 01.04.01 Altri segnali
- 01.04.02 Attraversamenti ciclabili
- 01.04.03 Attraversamenti pedonali
- 01.04.04 Freccie direzionali
- 01.04.05 Inserti stradali
- 01.04.06 Iscrizioni e simboli
- 01.04.07 Pellicole adesive
- 01.04.08 Strisce longitudinali
- 01.04.09 Strisce trasversali
- 01.04.10 Vernici segnaletiche

Altri segnali

Unità Tecnologica: 01.04

Segnaletica stradale orizzontale

Vengono elencati tra questi: i segnali orizzontali di cantiere, gli spazi riservati allo stazionamento sulla carreggiata dei cassonetti per la raccolta dei rifiuti solidi urbani, mediante la realizzazione di una striscia gialla continua di larghezza 12 cm, segni orizzontali consistenti in segmenti alternati di colore giallo e nero tracciati sulla faccia verticale del ciglio del marciapiede o della parete che delimita la strada in prossimità di tratti di strada lungo i quali la sosta è vietata e la segnaletica in materiale lapideo in prossimità dei centri abitati con illuminazione pubblica sufficiente.

ANOMALIE RISCONTRABILI

01.04.01.A01 Usura

Perdita di materiale (vernice, materiale plastico, ecc.) dovuto all'usura provocata dall'azione dei veicoli e degli agenti atmosferici disgreganti.

CONTROLLI ESEGUIBILI DA PERSONALE SPECIALIZZATO

01.04.01.C01 Controllo dello stato

Cadenza: ogni 6 mesi

Tipologia: Controllo

Controllare periodicamente le condizioni e l'integrità delle linee (strisce di vernice, elementi in materiale lapideo, ecc.). Controllare l'aspetto cromatico ed in particolare la consistenza dei colori corrispondenti alle diverse simbologie. Controllare l'efficienza della segnaletica ed in particolare la visibilità in condizioni diverse (diurne, notturne, con luce artificiale, con nebbia, ecc.). Controllare la disposizione dei segnali in funzione della disciplina di circolazione dei veicoli e comunque nel rispetto del Nuovo Codice della Strada.

- Anomalie riscontrabili: 1) *Usura.*
- Ditte specializzate: *Specializzati vari.*

MANUTENZIONI ESEGUIBILI DA PERSONALE SPECIALIZZATO

01.04.01.I01 Rifacimento

Cadenza: ogni anno

Rifacimento dei segnali mediante la squadratura e l'applicazione di materiali idonei (vernici, vernici speciali, elementi lapidei, ecc.).

- Ditte specializzate: *Specializzati vari.*

Attraversamenti ciclabili

Unità Tecnologica: 01.04

Segnaletica stradale orizzontale

Gli attraversamenti ciclabili vengono evidenziati sulla carreggiata da due strisce bianche discontinue con larghezza di 50 cm e segmenti ed intervalli lunghi 50 cm. La distanza minima tra i bordi interni delle strisce trasversali è di 1 m in prossimità degli attraversamenti a senso unico e di 2 m per gli attraversamenti a doppio senso. Le strisce vengono realizzate mediante l'applicazione di vernici e/o altri materiali idonei.

ANOMALIE RISCONTRABILI

01.04.02.A01 Usura

Perdita di materiale (vernice, materiale plastico, ecc.) dovuto all'usura provocata dall'azione dei veicoli e degli agenti atmosferici disgreganti.

CONTROLLI ESEGUIBILI DA PERSONALE SPECIALIZZATO

01.04.02.C01 Controllo dello stato

Cadenza: ogni 6 mesi

Tipologia: Controllo

Controllare periodicamente le condizioni e l'integrità delle linee. Controllare l'aspetto cromatico ed in particolare la consistenza dei colori corrispondenti alle diverse simbologie. Controllare l'efficienza della segnaletica ed in particolare la visibilità in condizioni diverse (diurne, notturne, con luce artificiale, con nebbia, ecc.). Controllare la disposizione dei segnali in funzione della disciplina di circolazione dei veicoli e comunque nel rispetto del Nuovo Codice della Strada.

- Anomalie riscontrabili: 1) *Usura*.
- Ditte specializzate: *Specializzati vari*.

MANUTENZIONI ESEGUIBILI DA PERSONALE SPECIALIZZATO

01.04.02.I01 Rifacimento delle strisce

Cadenza: ogni anno

Rifacimento delle strisce mediante la squadratura e l'applicazione di materiali idonei (vernici, vernici speciali con l'aggiunta di microsfere di vetro, ecc.).

- Ditte specializzate: *Specializzati vari*.

Elemento Manutenibile: 01.04.03

Attraversamenti pedonali

Unità Tecnologica: 01.04

Segnaletica stradale orizzontale

Gli attraversamenti pedonali sono evidenziati sulla carreggiata da zebraure con strisce bianche parallele alla direzione di marcia dei veicoli. Essi hanno una lunghezza non inferiore a 2,50 m, sulle strade locali e a quelle urbane di quartiere, mentre sulle altre strade la lunghezza non deve essere inferiore a 4 m. La larghezza delle strisce e degli intervalli è fissata in 50 cm. Le strisce vengono realizzate mediante l'applicazione di vernici, plastiche adesive preformate e/o in materiale lapideo in prossimità dei centri abitati.

ANOMALIE RISCONTRABILI

01.04.03.A01 Usura

Perdita di materiale (vernice, materiale plastico, ecc.) dovuto all'usura provocata dall'azione dei veicoli e degli agenti atmosferici disgreganti.

CONTROLLI ESEGUIBILI DA PERSONALE SPECIALIZZATO

01.04.03.C01 Controllo dello stato

Cadenza: ogni 6 mesi

Tipologia: Controllo

Controllare periodicamente le condizioni e l'integrità delle strisce. Controllare l'aspetto cromatico ed in particolare la consistenza dei colori. Controllare l'efficienza della segnaletica ed in particolare la visibilità in condizioni diverse (diurne, notturne, con luce artificiale, con nebbia, ecc.). Controllare la disposizione dei segnali in funzione della disciplina di circolazione dei veicoli e comunque nel rispetto del Nuovo Codice della Strada.

- Anomalie riscontrabili: 1) *Usura*.
- Ditte specializzate: *Specializzati vari*.

MANUTENZIONI ESEGUIBILI DA PERSONALE SPECIALIZZATO

01.04.03.I01 Rifacimento delle strisce

Cadenza: ogni anno

Rifacimento delle strisce mediante la squadratura e l'applicazione di materiali idonei (vernici, vernici speciali con l'aggiunta di microsfere di vetro, ecc.).

- Ditte specializzate: *Specializzati vari*.

Elemento Manutenibile: 01.04.04

Frecce direzionali

Unità Tecnologica: 01.04

Segnaletica stradale orizzontale

Si tratta di segnali di colore bianco per contrassegnare le corsie per consentire la preselezione dei veicoli in prossimità di intersezioni. Esse possono suddividersi in: freccia destra, freccia diritta, freccia a sinistra, freccia a destra abbinata a freccia diritta, freccia a sinistra abbinata a freccia diritta e freccia di rientro. I segnali vengono realizzati mediante l'applicazione di vernici sulle superfici stradali.

ANOMALIE RISCOINTRABILI

01.04.04.A01 Usura

Perdita di materiale (vernice, materiale plastico, ecc.) dovuto all'usura provocata dall'azione dei veicoli e degli agenti atmosferici disgreganti.

CONTROLLI ESEGUIBILI DA PERSONALE SPECIALIZZATO

01.04.04.C01 Controllo dello stato

Cadenza: ogni settimana

Tipologia: Controllo

Controllare periodicamente le condizioni e l'integrità dei segnali. Controllare l'aspetto cromatico ed in particolare la consistenza dei colori corrispondenti alle diverse simbologie. Controllare l'efficienza della segnaletica ed in particolare la visibilità in condizioni diverse (diurne, notturne, con luce artificiale, con nebbia, ecc.). Controllare la disposizione dei segnali in funzione della disciplina di circolazione dei veicoli e comunque nel rispetto del Nuovo Codice della Strada.

- Anomalie riscontrabili: 1) *Usura.*
- Ditte specializzate: *Specializzati vari.*

MANUTENZIONI ESEGUIBILI DA PERSONALE SPECIALIZZATO

01.04.04.I01 Rifacimento dei simboli

Cadenza: ogni anno

Rifacimento dei simboli mediante la squadratura e l'applicazione di materiali idonei (vernici, vernici speciali con l'aggiunta di microsferi di vetro, ecc.).

- Ditte specializzate: *Specializzati vari.*

Elemento Manutenibile: 01.04.05

Inserti stradali

Unità Tecnologica: 01.04

Segnaletica stradale orizzontale

Si tratta di dispositivi che riflettendo la luce incidente proveniente dai proiettori degli autoveicoli guidano ed informano gli utenti della strada. Essi possono essere costituiti da una o più parti che possono essere integrate, incollate e/o ancorate nella superficie stradale. Possono dividersi in: inserti stradali catarifrangente, catadiottri, inserti stradali non a depressione, inserti stradali a depressione, inserti stradali incollati, inserti stradali autoadesivi, miglioratori di adesione, inserti stradali ancorati e inserti stradali incassati. La parte catarifrangente può essere del tipo unidirezionale, bidirezionale e/o a depressione e non. I dispositivi possono essere del tipo P (permanente) o del tipo T (temporaneo). I dispositivi utilizzati come inserti stradali sono soggetti all'approvazione del Ministero dei lavori pubblici - Ispettorato generale per la circolazione e la sicurezza stradale.

REQUISITI E PRESTAZIONI (EM)

01.04.05.R01 Adattabilità dimensionale

Classe di Requisiti: Controllabilità tecnologica

Classe di Esigenza: Controllabilità

Gli inserti devono poter essere adattati dimensionalmente rispetto al tipo di superficie e in riferimento alle condizioni di traffico.

Prestazioni:

Gli inserti stradali vanno installati in modo da emergere dalla superficie stradale secondo le classi di destinazione d'uso H.

Livello minimo della prestazione:

Gli inserti stradali vanno installati in modo da emergere dalla superficie stradale secondo le classi di destinazione d'uso H.

- classe H0 allora non idonei al carico di traffico stradale;
- classe H1 allora altezza ≤ 18 mm;
- classe H2 allora altezza > 18 mm e ≤ 20 mm;
- classe H3 allora altezza > 20 mm e ≤ 25 mm.

ANOMALIE RISCOINTRABILI

01.04.05.A01 Sporgenza

Sporgenza degli elementi in uso oltre le altezze consentite dal piano della superficie stradale.

01.04.05.A02 Usura

Usura degli elementi in uso (chiodi, inserti, ecc.) con fuoriuscita dalla sede stradale.

CONTROLLI ESEGUIBILI DA PERSONALE SPECIALIZZATO

01.04.05.C01 Controllo dello stato

Cadenza: ogni 6 mesi

Tipologia: Controllo

Controllare periodicamente le condizioni e l'integrità dei dispositivi in uso. Controllare l'aspetto cromatico ed in particolare la consistenza dei colori corrispondenti alle diverse simbologie. Controllare la disposizione dei dispositivi in funzione degli altri segnali e comunque nel rispetto del Nuovo Codice della Strada.

- Anomalie riscontrabili: 1) *Sporgenza*; 2) *Usura*.
- Ditte specializzate: *Specializzati vari*.

MANUTENZIONI ESEGUIBILI DA PERSONALE SPECIALIZZATO

01.04.05.I01 Ripristino

Cadenza: quando occorre

Ripristino degli elementi e/o sostituzione con altri analoghi mediante applicazione a raso nella pavimentazione e con sporgenza non oltre i limiti consentiti (3 cm).

- Ditte specializzate: *Specializzati vari*.

Elemento Manutenibile: 01.04.06

Iscrizioni e simboli

Unità Tecnologica: 01.04

Segnaletica stradale orizzontale

Si tratta di segnali realizzati mediante l'applicazione di vernici e/o plastiche adesive preformate sulla pavimentazione al fine di regolamentare il traffico. Le iscrizioni devono essere di colore bianco ad eccezione di alcuni termini (BUS, TRAM e TAXI, ecc.) che devono essere invece di colore giallo. Inoltre esse si diversificano in funzione del tipo di strada.

ANOMALIE RISCONTRABILI

01.04.06.A01 Usura

Perdita di materiale (vernice, materiale plastico, ecc.) dovuto all'usura provocata dall'azione dei veicoli e degli agenti atmosferici disgreganti.

CONTROLLI ESEGUIBILI DA PERSONALE SPECIALIZZATO

01.04.06.C01 Controllo dello stato

Cadenza: ogni 6 mesi

Tipologia: Controllo

Controllare periodicamente le condizioni e l'integrità dei segnali. Controllare l'aspetto cromatico ed in particolare la consistenza dei colori corrispondenti alle diverse simbologie. Controllare l'efficienza della segnaletica ed in particolare la visibilità in condizioni diverse (diurne, notturne, con luce artificiale, con nebbia, ecc.). Controllare la disposizione dei segnali in funzione della disciplina di circolazione dei veicoli e comunque nel rispetto del Nuovo Codice della Strada.

- Anomalie riscontrabili: 1) *Usura*.
- Ditte specializzate: *Specializzati vari*.

MANUTENZIONI ESEGUIBILI DA PERSONALE SPECIALIZZATO

01.04.06.I01 Rifacimento dei simboli

Cadenza: ogni anno

Rifacimento dei simboli e delle iscrizioni mediante ridefinizione delle sagome e dei caratteri alfanumerici con applicazione di materiali idonei (vernici, vernici speciali, materiali termoplastici, materiali plastici indurenti a freddo, linee e simboli preformati, ecc.).

- Ditte specializzate: *Specializzati vari*.

Pellicole adesive

Unità Tecnologica: 01.04

Segnaletica stradale orizzontale

Le pellicole autoadesive per segnaletica stradale vengono utilizzate in alternativa alle vernici utilizzate per la posa della segnaletica orizzontale.

Sono in genere costituite da laminati elastoplastici e da miscele di speciali elastomeri e resine sufficientemente elastiche per resistere alle differenze di dilatazione e piccoli spostamenti del fondo stradale. Vengono incollati alla pavimentazione stradale con sistemi che forniscono e garantiscono la durata prevista per la segnaletica.

Le pellicole autoadesive si possono distinguere in:

- pellicola autoadesiva retroriflettente classe 1, a normale risposta luminosa;
- pellicola autoadesiva retroriflettente classe 2, ad alta risposta luminosa con tecnologia a microperline;
- pellicola autoadesiva retroriflettente classe 2, ad alta risposta luminosa con tecnologia a microprismi;
- pellicola autoadesiva retroriflettente ad altissima risposta luminosa con tecnologia a microprismi.

ANOMALIE RISCONTRABILI

01.04.07.A01 Usura

Perdita di materiale (vernice, materiale plastico, ecc.) dovuto all'usura provocata dall'azione dei veicoli e degli agenti atmosferici disgreganti.

01.04.07.A02 Rifrangenza inadeguata

Rifrangenza inadeguata per eccessiva usura dei materiali.

CONTROLLI ESEGUIBILI DA PERSONALE SPECIALIZZATO

01.04.07.C01 Controllo dello stato

Cadenza: ogni mese

Tipologia: Controllo

Controllare periodicamente le condizioni e l'integrità delle pellicole. Controllare l'aspetto cromatico ed in particolare la consistenza dei colori corrispondenti alle diverse simbologie. Controllare l'efficienza della segnaletica ed in particolare la visibilità in condizioni diverse (diurne, notturne, con luce artificiale, con nebbia, ecc.). Controllare la disposizione dei segnali in funzione della disciplina di circolazione dei veicoli e comunque nel rispetto del Nuovo Codice della Strada.

- Requisiti da verificare: 1) *Retroriflessione*; 2) *Riflessione alla luce*.
- Anomalie riscontrabili: 1) *Usura*; 2) *Rifrangenza inadeguata*.
- Ditte specializzate: *Specializzati vari*.

MANUTENZIONI ESEGUIBILI DA PERSONALE SPECIALIZZATO

01.04.07.I01 Rifacimento delle pellicole

Cadenza: quando occorre

Rifacimento delle pellicole mediante l'applicazione di materiali idonei.

- Ditte specializzate: *Specializzati vari*.

Strisce longitudinali

Unità Tecnologica: 01.04

Segnaletica stradale orizzontale

Le strisce longitudinali hanno la funzione di separare i sensi di marcia e/o le corsie di marcia e per la delimitazione delle carreggiate attraverso la canalizzazione dei veicoli verso determinate direzioni. La larghezza minima delle strisce longitudinali, escluse quelle di margine, è di 15 cm per le autostrade e per le strade extraurbane principali, di 12 cm per le strade extraurbane secondarie, urbane di scorrimento ed urbane di quartiere e 10 cm per le strade locali. Le strisce longitudinali si suddividono in: strisce di separazione dei sensi di marcia, strisce di corsia, strisce di margine della carreggiata, strisce di raccordo e strisce di guida sulle intersezioni. Le strisce longitudinali possono essere continue o discontinue. Le strisce vengono realizzate mediante l'applicazione di vernici pitture con o senza l'aggiunta di microsfere di vetro.

ANOMALIE RISCONTRABILI

01.04.08.A01 Usura

Perdita di materiale (vernice, materiale plastico, ecc.) dovuto all'usura provocata dall'azione dei veicoli e degli agenti atmosferici disgreganti.

CONTROLLI ESEGUIBILI DA PERSONALE SPECIALIZZATO

01.04.08.C01 Controllo dello stato

Cadenza: ogni 6 mesi

Tipologia: Controllo

Controllare periodicamente le condizioni e l'integrità delle linee. Controllare l'aspetto cromatico ed in particolare la consistenza dei colori corrispondenti alle diverse simbologie. Controllare l'efficienza della segnaletica ed in particolare la visibilità in condizioni diverse (diurne, notturne, con luce artificiale, con nebbia, ecc.). Controllare la disposizione dei segnali in funzione della disciplina di circolazione dei veicoli e comunque nel rispetto del Nuovo Codice della Strada.

- Anomalie riscontrabili: 1) *Usura*.
- Ditte specializzate: *Specializzati vari*.

MANUTENZIONI ESEGUIBILI DA PERSONALE SPECIALIZZATO

01.04.08.I01 Rifacimento delle strisce

Cadenza: ogni anno

Rifacimento delle strisce mediante la squadratura e l'applicazione di materiali idonei (vernici, vernici speciali con l'aggiunta di microsfere di vetro, ecc.).

- Ditte specializzate: *Specializzati vari*.

Elemento Manutenibile: 01.04.09

Strisce trasversali

Unità Tecnologica: 01.04

Segnaletica stradale orizzontale

Le strisce trasversali definite anche linee di arresto possono essere continue o discontinue e vengono realizzate mediante l'applicazione di vernici pittura con o senza l'aggiunta di microsfere di vetro, entrambe di colore bianco. Le strisce continue hanno larghezza minima di 50 cm e vengono utilizzate in prossimità delle intersezioni semaforizzate, degli attraversamenti pedonali semaforizzati ed in presenza dei segnali di precedenza. Le strisce discontinue vanno usate in presenza dei segnali di precedenza. In particolare: la linea di arresto va tracciata con andamento parallelo rispetto all'asse della strada principale, la linea di arresto deve essere realizzata in modo tale da collegare il margine della carreggiata con la striscia longitudinale di separazione dei sensi di marcia. Per le strade prive di salvagente od isola spartitraffico, la linea dovrà essere raccordata con la striscia longitudinale continua per una lunghezza non inferiore a 25 m e a 10 m, rispettivamente fuori e dentro i centri abitati, la linea di arresto, in presenza del segnale di precedenza è realizzata mediante una serie di triangoli bianchi tracciati con la punta rivolta verso il conducente dell'autoveicolo obbligato a dare la precedenza; tali triangoli hanno una base compresa tra 40 e 60 cm ed un'altezza compresa tra 60 e 70 cm. In particolare: base 60 ed altezza 70 cm su strade di tipo C e D; base 50 e altezza 60 cm su strade di tipo E; base 40 e altezza 50 cm su strade di tipo F. La distanza tra due triangoli è pari a circa la metà della base. In prossimità delle intersezioni regolate da segnali semaforici, la linea di arresto dovrà essere tracciata prima dell'attraversamento pedonale e comunque ad una distanza di 1 m da quest'ultimo.

ANOMALIE RISCONTRABILI

01.04.09.A01 Usura

Perdita di materiale (vernice, materiale plastico, ecc.) dovuto all'usura provocata dall'azione dei veicoli e degli agenti atmosferici disgreganti.

CONTROLLI ESEGUIBILI DA PERSONALE SPECIALIZZATO

01.04.09.C01 Controllo dello stato

Cadenza: ogni 6 mesi

Tipologia: Controllo

Controllare periodicamente le condizioni e l'integrità delle linee. Controllare l'aspetto cromatico ed in particolare la consistenza dei colori corrispondenti alle diverse simbologie. Controllare l'efficienza della segnaletica ed in particolare la visibilità in condizioni diverse (diurne, notturne, con luce artificiale, con nebbia, ecc.). Controllare la disposizione dei segnali in funzione della disciplina di circolazione dei veicoli e comunque nel rispetto del Nuovo Codice della Strada.

- Anomalie riscontrabili: 1) *Usura*.

- Ditte specializzate: *Specializzati vari*.

MANUTENZIONI ESEGUIBILI DA PERSONALE SPECIALIZZATO

01.04.09.I01 Rifacimento delle strisce

Cadenza: ogni anno

Rifacimento delle strisce mediante la squadratura e l'applicazione di materiali idonei (vernici, vernici speciali con l'aggiunta di microsfere di vetro, ecc.).

- Ditte specializzate: *Specializzati vari*.

Elemento Manutenibile: 01.04.10

Vernici segnaletiche

Unità Tecnologica: 01.04

Segnaletica stradale orizzontale

Si tratta di vernici sintetiche rifrangenti, specifiche per la realizzazione ed il rifacimento della segnaletica orizzontale (delimitazione delle carreggiate, linee spartitraffico, strisce pedonali, linee di demarcazione delle aree di parcheggio, ecc.). Hanno una buona aderenza al supporto ed una elevata resistenza all'abrasione ed all'usura. Sono composte da pigmenti sintetici ed altri contenuti (biossido di titanio, microsfere di vetro totali, microsfere di vetro sferiche, ecc.).

ANOMALIE RISCONTRABILI

01.04.10.A01 Rifrangenza inadeguata

Rifrangenza inadeguata per eccessiva usura dei materiali.

01.04.10.A02 Usura

Perdita di materiale (vernice, materiale plastico, ecc.) dovuto all'usura provocata dall'azione dei veicoli e degli agenti atmosferici disgreganti.

CONTROLLI ESEGUIBILI DA PERSONALE SPECIALIZZATO

01.04.10.C01 Controllo dello stato

Cadenza: ogni 3 mesi

Tipologia: Controllo

Controllare periodicamente le condizioni e l'integrità delle vernici segnaletiche. Controllare l'aspetto cromatico ed in particolare la consistenza dei colori corrispondenti alle diverse simbologie. Controllare l'efficienza della segnaletica ed in particolare la visibilità in condizioni diverse (diurne, notturne, con luce artificiale, con nebbia, ecc.). Controllare la disposizione dei segnali in funzione della disciplina di circolazione dei veicoli e comunque nel rispetto del Nuovo Codice della Strada.

- Requisiti da verificare: 1) *Retroriflessione*; 2) *Riflessione alla luce*.
- Anomalie riscontrabili: 1) *Usura*; 2) *Rifrangenza inadeguata*.
- Ditte specializzate: *Specializzati vari*.

MANUTENZIONI ESEGUIBILI DA PERSONALE SPECIALIZZATO

01.04.10.I01 Rifacimento delle vernici segnaletiche

Cadenza: quando occorre

Rifacimento delle vernici segnaletiche mediante la squadratura e l'applicazione di materiali idonei (vernici, vernici speciali con l'aggiunta di microsfere di vetro, ecc.).

- Ditte specializzate: *Specializzati vari*.

Impianto di illuminazione

L'impianto di illuminazione consente di creare condizioni di visibilità negli ambienti. L'impianto di illuminazione deve consentire, nel rispetto del risparmio energetico, livello ed uniformità di illuminamento, limitazione dell'abbagliamento, direzionalità della luce, colore e resa della luce.

L'impianto di illuminazione è costituito generalmente da: lampade ad incandescenza, lampade fluorescenti, lampade alogene, lampade compatte, lampade a scariche, lampade a ioduri metallici, lampade a vapore di mercurio, lampade a vapore di sodio e pali per il sostegno dei corpi illuminanti.

ELEMENTI MANUTENIBILI DELL'UNITÀ TECNOLOGICA:

- 01.05.01 Pali per l'illuminazione
- 01.05.02 Pali in acciaio
- 01.05.03 Lampioni singoli
- 01.05.04 Sistema di cablaggio

Pali per l'illuminazione

Unità Tecnologica: 01.05

Impianto di illuminazione

I pali per l'illuminazione pubblica possono essere realizzati con i seguenti materiali:

- acciaio: l'acciaio utilizzato deve essere saldabile, resistente all'invecchiamento e, quando occorre, zincabile a caldo. L'acciaio deve essere di qualità almeno pari a quella Fe 360 B della EU 25 o addirittura migliore;
 - leghe di alluminio: la lega utilizzata deve essere uguale o migliore delle leghe specificate nelle ISO/R 164, ISO/R 209, ISO/R 827 e ISO/TR 2136. Deve resistere alla corrosione. Quando il luogo di installazione presenta particolari e noti problemi di corrosione, la lega utilizzata deve essere oggetto di accordo tra committente e fornitore;
 - calcestruzzo armato: i materiali utilizzati per i pali di calcestruzzo armato devono soddisfare le prescrizioni della UNI EN 40; d) altri materiali: nell'ipotesi in cui si realizzino pali con materiali differenti da quelli sopra elencati, detti materiali dovranno soddisfare i requisiti contenuti nelle parti corrispondenti della norma UNI EN 40, nel caso non figurino nella norma le loro caratteristiche dovranno essere concordate tra committente e fornitore.
- L'acciaio utilizzato per i bulloni di ancoraggio deve essere di qualità uguale o migliore di quella prevista per l' Fe 360 B della EU 25.

REQUISITI E PRESTAZIONI (EM)

01.05.01.R01 Montabilità/Smontabilità

Classe di Requisiti: Facilità d'intervento

Classe di Esigenza: Funzionalità

I pali per illuminazione devono essere atti a consentire la collocazione in opera di altri elementi in caso di necessità.

Prestazioni:

Gli elementi costituenti i pali devono essere montati in opera in modo da essere facilmente smontabili senza per questo smontare o disfare l'intero impianto.

Livello minimo della prestazione:

Devono essere rispettati i livelli previsti in sede di progetto per garantire l'integrazione di altri elementi dell'impianto.

ANOMALIE RICONTRABILI

01.05.01.A01 Alterazione cromatica

Perdita del colore originale dovuta a fenomeni di soleggiamento eccessivo e/o esposizione ad ambienti umidi.

01.05.01.A02 Anomalie del rivestimento

Difetti di tenuta del rivestimento o della zincatura.

01.05.01.A03 Corrosione

Possibili corrosione dei pali realizzati in acciaio, in ferro o in leghe metalliche dovuta a difetti di tenuta dello strato di protezione superficiale.

01.05.01.A04 Deposito superficiale

Accumulo di pulviscolo atmosferico o di altri materiali estranei, di spessore variabile, poco coerente e poco aderente alla superficie del rivestimento.

01.05.01.A05 Difetti di messa a terra

Difetti di messa a terra dovuti all'eccessiva polvere all'interno delle connessioni o alla presenza di umidità ambientale o di condensa.

01.05.01.A06 Difetti di serraggio

Abbassamento del livello di serraggio dei bulloni tra palo ed ancoraggio a terra o tra palo e corpo illuminante.

01.05.01.A07 Difetti di stabilità

Difetti di ancoraggio dei pali al terreno dovuti ad affondamento della piastra di appoggio.

01.05.01.A08 Infracidamento

Degradazione che si manifesta con la formazione di masse scure polverulente dovuta ad umidità e alla scarsa ventilazione.

01.05.01.A09 Patina biologica

Strato sottile, morbido e omogeneo, aderente alla superficie e di evidente natura biologica, di colore variabile, per lo più verde. La patina biologica è costituita prevalentemente da microrganismi cui possono aderire polvere, terriccio.

CONTROLLI ESEGUIBILI DA PERSONALE SPECIALIZZATO

01.05.01.C01 Controllo generale

Cadenza: ogni 2 anni

Tipologia: Controllo a vista

Controllo dello stato generale e dell'integrità dei pali per l'illuminazione.

- Requisiti da verificare: 1) *Montabilità/Smontabilità*.
- Anomalie riscontrabili: 1) *Alterazione cromatica*; 2) *Anomalie del rivestimento*; 3) *Deposito superficiale*; 4) *Difetti di stabilità*; 5) *Infracidamento*; 6) *Patina biologica*.
- Ditte specializzate: *Elettricista*.

MANUTENZIONI ESEGUIBILI DA PERSONALE SPECIALIZZATO

01.05.01.I01 Sostituzione dei pali

Cadenza: quando occorre

Sostituzione dei pali e dei relativi elementi accessori secondo la durata di vita media fornita dal produttore. Nel caso di eventi eccezionali (temporali, terremoti ecc.) verificare la stabilità dei pali per evitare danni a cose o persone.

- Ditte specializzate: *Elettricista*.

Elemento Manutenibile: 01.05.02

Pali in acciaio

Unità Tecnologica: 01.05

Impianto di illuminazione

I pali sostengono uno o più apparecchi di illuminazione e sono formati generalmente da più parti quali un fusto, un prolungamento e all'occorrenza un braccio. Possono essere realizzati in acciaio che deve essere del tipo saldabile, resistente all'invecchiamento e, quando occorre, zincabile a caldo. L'acciaio deve essere di qualità almeno pari a quella Fe 360 B della EU 25 o migliore.

REQUISITI E PRESTAZIONI (EM)

01.05.02.R01 Efficienza luminosa

Classe di Requisiti: Funzionalità d'uso

Classe di Esigenza: Funzionalità

I componenti che sviluppano un flusso luminoso devono garantire una efficienza luminosa non inferiore a quella stabilita dai costruttori delle lampade.

Prestazioni:

E' opportuno che sia assicurata la qualità della progettazione, della fabbricazione e dell'installazione dei materiali e componenti con riferimento a quanto indicato dalle norme e come certificato dalle ditte costruttrici di detti materiali e componenti.

Livello minimo della prestazione:

Devono essere rispettati i livelli previsti in sede di progetto.

01.05.02.R02 Impermeabilità ai liquidi

Classe di Requisiti: Funzionalità d'uso

Classe di Esigenza: Funzionalità

I componenti dei pali devono essere in grado di evitare il passaggio di fluidi liquidi per evitare alle persone qualsiasi pericolo di folgorazione per contatto diretto secondo quanto prescritto dalla normativa.

Prestazioni:

E' opportuno che gli elementi costituenti i pali siano realizzati e posti in opera secondo quanto indicato dalle norme e come certificato dalle ditte costruttrici di detti materiali e componenti.

Livello minimo della prestazione:

Devono essere rispettati i livelli previsti in sede di progetto.

01.05.02.R03 Isolamento elettrico

Classe di Requisiti: Protezione elettrica

Classe di Esigenza: Sicurezza

Gli elementi costituenti i pali devono essere in grado di resistere al passaggio di cariche elettriche senza perdere le proprie caratteristiche.

Prestazioni:

E' opportuno che i pali siano realizzati e posti in opera secondo quanto indicato dalle norme e come certificato dalle ditte costruttrici di detti materiali e componenti.

Livello minimo della prestazione:

Devono essere rispettati i livelli previsti in sede di progetto.

01.05.02.R04 Resistenza alla corrosione

Classe di Requisiti: Controllabilità tecnologica

Classe di Esigenza: Controllabilità

I pali ed i relativi elementi devono essere realizzati con materiali idonei ad evitare fenomeni di corrosione per non compromettere il buon funzionamento dell'intero apparato.

Prestazioni:

I materiali utilizzati per la realizzazione dei pali in acciaio devono garantire un'adeguata protezione contro la corrosione.

Livello minimo della prestazione:

Devono essere rispettati i valori minimi indicati dalla norma UNI EN 40.

01.05.02.R05 Resistenza meccanica

Classe di Requisiti: Di stabilità

Classe di Esigenza: Sicurezza

I pali ed i relativi elementi devono essere realizzati con materiali in grado di sopportare deformazioni e/o cedimenti.

Prestazioni:

Deve essere garantita la qualità ed efficienza dei materiali utilizzati al fine di evitare cedimenti strutturali derivanti sia dal peso proprio che dall'azione della spinta del vento.

Livello minimo della prestazione:

Il palo deve essere progettato in modo da sostenere con sicurezza i carichi propri e i carichi del vento specificati nella UNI EN 40-3-1. La progettazione strutturale di un palo per illuminazione pubblica deve essere verificata mediante calcolo in conformità al UNI EN 40-3-3 oppure mediante prove in conformità alla UNI EN 40-3-2.

ANOMALIE RISCOINTRABILI

01.05.02.A01 Anomalie del rivestimento

Difetti di tenuta del rivestimento o della zincatura.

01.05.02.A02 Corrosione

Possibili corrosione dei pali realizzati in acciaio, in ferro o in leghe metalliche dovuta a difetti di tenuta dello strato di protezione superficiale.

01.05.02.A03 Difetti di messa a terra

Difetti di messa a terra dovuti all'eccessiva polvere all'interno delle connessioni o alla presenza di umidità ambientale o di condensa.

01.05.02.A04 Difetti di serraggio

Abbassamento del livello di serraggio dei bulloni tra palo ed ancoraggio a terra o tra palo e corpo illuminante.

01.05.02.A05 Difetti di stabilità

Difetti di ancoraggio dei pali al terreno dovuti ad affondamento della piastra di appoggio.

CONTROLLI ESEGUIBILI DA PERSONALE SPECIALIZZATO

01.05.02.C01 Controllo corpi illuminanti

Cadenza: ogni 3 mesi

Tipologia: Ispezione

Verificare l'efficienza dei reattori, starter, condensatori, lampade ed altri accessori.

- Requisiti da verificare: 1) *Isolamento elettrico*; 2) *Efficienza luminosa*; 3) *Impermeabilità ai liquidi*.
- Anomalie riscontrabili: 1) *Difetti di messa a terra*; 2) *Difetti di stabilità*; 3) *Anomalie del rivestimento*.
- Ditte specializzate: *Elettricista*.

01.05.02.C02 Controllo generale

Cadenza: ogni 3 mesi

Tipologia: Controllo a vista

Controllo dell'integrità dei pali verificando lo stato di tenuta del rivestimento, delle connessioni e dell'ancoraggio a terra.

- Requisiti da verificare: 1) *Isolamento elettrico*; 2) *Efficienza luminosa*; 3) *Impermeabilità ai liquidi*; 4) *Resistenza alla corrosione*; 5) *Resistenza meccanica*.
- Anomalie riscontrabili: 1) *Corrosione*; 2) *Difetti di serraggio*; 3) *Difetti di messa a terra*; 4) *Difetti di stabilità*.
- Ditte specializzate: *Elettricista*.

MANUTENZIONI ESEGUIBILI DA PERSONALE SPECIALIZZATO

01.05.02.I01 Pulizia

Cadenza: ogni 3 mesi

Eeguire la pulizia della coppa e del riflettore mediante straccio umido e detergente.

- Ditte specializzate: *Elettricista*.

01.05.02.I02 Sostituzione dei pali

Cadenza: quando occorre

Sostituzione dei pali e dei relativi elementi accessori secondo la durata di vita media fornita dal produttore.

- Ditte specializzate: *Elettricista.*

01.05.02.I03 Verniciatura

Cadenza: quando occorre

Eseguire un ripristino dello strato protettivo dei pali quando occorre.

- Ditte specializzate: *Pittore.*

Elemento Manutenibile: 01.05.03

Lampioni singoli

Unità Tecnologica: 01.05

Impianto di illuminazione

Sono formati generalmente da un fusto al quale è collegato un apparecchio illuminante; generalmente sono realizzati in ghisa che deve rispettare i requisiti minimi richiesti dalla normativa di settore. Nel caso siano realizzati in alluminio i materiali utilizzati devono essere conformi a una delle norme seguenti: UNI EN 485-3, UNI EN 485-4, UNI EN 755-7, UNI EN 755-8 ed UNI EN 1706. Si deve evitare l'azione elettrolitica tra i bulloni di fondazione e la piastra d'appoggio mediante isolamento o separazione fisica. Per i bulloni di fondazione deve essere verificata la congruità delle proprietà meccaniche minime dell'acciaio utilizzato ai requisiti della UNI EN 10025 grado S 235 JR.

REQUISITI E PRESTAZIONI (EM)

01.05.03.R01 Efficienza luminosa

Classe di Requisiti: Funzionalità d'uso

Classe di Esigenza: Funzionalità

I componenti che sviluppano un flusso luminoso devono garantire una efficienza luminosa non inferiore a quella stabilita dai costruttori delle lampade.

Prestazioni:

E' opportuno che sia assicurata la qualità della progettazione, della fabbricazione e dell'installazione dei materiali e componenti con riferimento a quanto indicato dalle norme e come certificato dalle ditte costruttrici di detti materiali e componenti.

Livello minimo della prestazione:

Devono essere rispettati i livelli previsti in sede di progetto.

01.05.03.R02 Impermeabilità ai liquidi

Classe di Requisiti: Funzionalità d'uso

Classe di Esigenza: Funzionalità

I componenti dei lampioni devono essere in grado di evitare il passaggio di fluidi liquidi per evitare alle persone qualsiasi pericolo di folgorazione per contatto diretto secondo quanto prescritto dalla normativa.

Prestazioni:

E' opportuno che gli elementi costituenti i lampioni siano realizzati e posti in opera secondo quanto indicato dalle norme e come certificato dalle ditte costruttrici di detti materiali e componenti.

Livello minimo della prestazione:

Devono essere rispettati i livelli previsti in sede di progetto.

01.05.03.R03 Isolamento elettrico

Classe di Requisiti: Protezione elettrica

Classe di Esigenza: Sicurezza

Gli elementi costituenti i lampioni devono essere in grado di resistere al passaggio di cariche elettriche senza perdere le proprie caratteristiche.

Prestazioni:

E' opportuno che i lampioni siano realizzati e posti in opera secondo quanto indicato dalle norme e come certificato dalle ditte costruttrici di detti materiali e componenti.

Livello minimo della prestazione:

Devono essere rispettati i livelli previsti in sede di progetto.

01.05.03.R04 Resistenza alla corrosione

Classe di Requisiti: Controllabilità tecnologica

Classe di Esigenza: Controllabilità

I lampioni ed i relativi elementi devono essere realizzati con materiali idonei ad evitare fenomeni di corrosione per non compromettere il buon funzionamento dell'intero apparato.

Prestazioni:

Ai fini della protezione contro la corrosione si divide il palo nelle zone seguenti:

- zona A: superficie esterna del palo dalla sommità fino a un minimo di 0,2 m sopra al livello del suolo (tale misura consente una sovrapposizione della protezione) o tutta la parte esteriore per pali con piastra d'appoggio;
- zona B: superficie esterna della parte interrata estesa a una lunghezza minima di 0,25 m sopra il livello del suolo;
- zona C: superficie interna del palo.

Livello minimo della prestazione:

Per garantire un'adeguata protezione e resistenza alla corrosione deve essere eseguito il trattamento superficiale seguente:

- zona A: nessuno;
- zona B: rivestimento bituminoso non poroso che assicuri l'isolamento elettrico con uno spessore di strato minimo di 250 µm, o qualsiasi altro materiale dello spessore richiesto, in grado di garantire lo stesso grado di protezione, il rivestimento dovrebbe essere applicato solo dopo sgrassamento e dopo un appropriato trattamento preliminare che ne assicuri l'aderenza;
- zona C: non è necessario alcun trattamento superficiale, ad eccezione della parte interrata, per la quale la protezione dovrebbe essere applicata come per la zona B.

01.05.03.R05 Resistenza meccanica

Classe di Requisiti: Di stabilità

Classe di Esigenza: Sicurezza

I lampioni ed i relativi elementi devono essere realizzati con materiali in grado di sopportare deformazioni e/o cedimenti.

Prestazioni:

Deve essere garantita la qualità ed efficienza dei materiali utilizzati al fine di evitare cedimenti strutturali derivanti sia dal peso proprio che dall'azione della spinta del vento.

Livello minimo della prestazione:

Il palo deve essere progettato in modo da sostenere con sicurezza i carichi propri e i carichi del vento specificati nella UNI EN 40-3-1. La progettazione strutturale di un palo per illuminazione pubblica deve essere verificata mediante calcolo in conformità al UNI EN 40-3-3 oppure mediante prove in conformità alla UNI EN 40-3-2.

ANOMALIE RISCOINTRABILI

01.05.03.A01 Abbassamento del livello di illuminazione

Abbassamento del livello di illuminazione dovuto ad usura delle lampadine, ossidazione dei deflettori, impolveramento delle lampadine.

01.05.03.A02 Decolorazione

Alterazione cromatica della superficie.

01.05.03.A03 Deposito superficiale

Accumulo di pulviscolo atmosferico o di altri materiali estranei, di spessore variabile, poco coerente e poco aderente alla superficie del rivestimento.

01.05.03.A04 Difetti di messa a terra

Difetti di messa a terra dovuti all'eccessiva polvere all'interno delle connessioni o alla presenza di umidità ambientale o di condensa.

01.05.03.A05 Difetti di serraggio

Abbassamento del livello di serraggio dei bulloni tra palo ed ancoraggio a terra o tra palo e corpo illuminante.

01.05.03.A06 Difetti di stabilità

Difetti di ancoraggio dei pali al terreno dovuti ad affondamento della piastra di appoggio.

01.05.03.A07 Patina biologica

Strato sottile, morbido e omogeneo, aderente alla superficie e di evidente natura biologica, di colore variabile, per lo più verde. La patina biologica è costituita prevalentemente da microrganismi cui possono aderire polvere, terriccio.

CONTROLLI ESEGUIBILI DA PERSONALE SPECIALIZZATO

01.05.03.C01 Controllo corpi illuminanti

Cadenza: ogni 3 mesi

Tipologia: Ispezione

Verificare l'efficienza dei reattori, starter, condensatori, lampade ed altri accessori.

- Requisiti da verificare: 1) Isolamento elettrico; 2) Efficienza luminosa.
- Anomalie riscontrabili: 1) Difetti di messa a terra; 2) Difetti di stabilità.
- Ditte specializzate: *Elettricista.*

01.05.03.C02 Controllo generale

Cadenza: ogni 3 mesi

Tipologia: Controllo a vista

Controllo dell'integrità dei pali verificando lo stato di tenuta del rivestimento, delle connessioni e dell'ancoraggio a terra.

- Requisiti da verificare: 1) *Isolamento elettrico*; 2) *Efficienza luminosa*; 3) *Impermeabilità ai liquidi*.
- Anomalie riscontrabili: 1) *Difetti di messa a terra*; 2) *Difetti di serraggio*; 3) *Difetti di stabilità*; 4) *Decolorazione*; 5) *Patina biologica*; 6) *Deposito superficiale*.
- Ditte specializzate: *Elettricista*.

MANUTENZIONI ESEGUIBILI DA PERSONALE SPECIALIZZATO

01.05.03.I01 Pulizia

Cadenza: ogni 3 mesi

Eseguire la pulizia della coppa e del riflettore mediante straccio umido e detergente.

- Ditte specializzate: *Elettricista*.

01.05.03.I02 Sostituzione dei lampioni

Cadenza: ogni 15 anni

Sostituzione dei pali e dei relativi elementi accessori secondo la durata di vita media fornita dal produttore.

- Ditte specializzate: *Elettricista*.

01.05.03.I03 Sostituzione lampade

Cadenza: quando occorre

Eseguire la sostituzione delle lampade a periodicità variabile a seconda del tipo di lampada utilizzata:

-ad incandescenza 800 h; -a ricarica: 8000 h; -a fluorescenza 6000 h; -alogeno: 1600 h; -compatta 5000 h.

- Ditte specializzate: *Elettricista*.

Elemento Manutenibile: 01.05.04

Sistema di cablaggio

Unità Tecnologica: 01.05

Impianto di illuminazione

Con questi sistemi i vari fili vengono preparati in fasci, dotati di manicotti o di altri connettori; ogni filo ha un riferimento che porta il nome dell'installazione, dell'area, la designazione del componente, il connettore ed il senso del cablaggio. Ogni filo è dotato di etichette identificative. Con questo sistema si evita di cablare i fili singolarmente con un notevole risparmio di tempo.

ANOMALIE RISCONTRABILI

01.05.04.A01 Anomalie degli allacci

Difetti di funzionamento delle prese di utenza e dei pannelli degli armadi di permutazione.

01.05.04.A02 Anomalie delle prese

Difetti di tenuta delle placche, dei coperchi e dei connettori.

01.05.04.A03 Difetti di serraggio

Difetti di serraggio di viti ed attacchi dei vari apparecchi di utenza.

01.05.04.A04 Difetti delle canaline

Difetti di tenuta delle canaline porta cavi.

CONTROLLI ESEGUIBILI DA PERSONALE SPECIALIZZATO

01.05.04.C01 Controllo generale

Cadenza: ogni anno

Tipologia: Ispezione a vista

Verificare la corretta posizione delle connessioni negli armadi di permutazione, controllare che tutte le prese siano ben collegate.

- Anomalie riscontrabili: 1) *Difetti di serraggio*; 2) *Anomalie degli allacci*; 3) *Anomalie delle prese*; 4) *Difetti delle canaline*.
- Ditte specializzate: *Elettricista*.

MANUTENZIONI ESEGUIBILI DA PERSONALE SPECIALIZZATO

01.05.04.I01 Rifacimento cablaggio

Cadenza: ogni 15 anni

Eseguire il rifacimento totale del cablaggio quando necessario (per adeguamento normativo, o per adeguamento alla classe superiore).

- Ditte specializzate: *Elettricista.*

01.05.04.I02 Serraggio connessione

Cadenza: quando occorre

Effettuare il serraggio di tutte le connessioni.

- Ditte specializzate: *Elettricista.*

INDICE

1) PIANO DI MANUTENZIONE	pag.	2
2) Pista ciclopedonale	pag.	3
" 1) Aree pedonali e marciapiedi	pag.	4
" 1) Canalette	pag.	6
" 2) Chiusini e pozzetti	pag.	7
" 3) Cordoli e bordure	pag.	8
" 4) Dissuasori	pag.	9
" 5) Marciapiedi	pag.	10
" 6) Pavimentazione pedonale in lastre di pietra	pag.	13
" 7) Pavimentazione pedonale in masselli prefabbricati in cls	pag.	14
" 8) Pavimentazioni bituminose	pag.	15
" 9) Rampe di raccordo	pag.	17
" 10) Segnaletica	pag.	18
" 11) Sistemi di illuminazione	pag.	19
" 2) Piste ciclabili	pag.	21
" 1) Caditoie	pag.	23
" 2) Cordolature	pag.	23
" 3) Dispositivi di ingresso e di uscita	pag.	24
" 4) Fasce di protezione laterali	pag.	25
" 5) Golfo di sosta	pag.	25
" 6) Pavimentazione in asfalto	pag.	26
" 7) Pavimentazione in blocchetti di cls	pag.	27
" 8) Portacicli	pag.	28
" 9) Segnaletica di informazione	pag.	29
" 10) Strisce di demarcazione	pag.	30
" 3) Segnaletica stradale verticale	pag.	31
" 1) Cartelli segnaletici	pag.	33
" 2) Cavalletti porta segnali mobili	pag.	33
" 3) Lampeggianti a LED	pag.	34
" 4) Passaggio pedonale retroilluminato	pag.	35
" 5) Segnali a LED perimetrali	pag.	35
" 6) Segnali stradali a led retroilluminati	pag.	36
" 7) Sostegni, supporti e accessori vari	pag.	37
" 8) Totem centinati	pag.	38
" 4) Segnaletica stradale orizzontale	pag.	39
" 1) Altri segnali	pag.	43
" 2) Attraversamenti ciclabili	pag.	43
" 3) Attraversamenti pedonali	pag.	44
" 4) Frecce direzionali	pag.	44
" 5) Inserti stradali	pag.	45
" 6) Iscrizioni e simboli	pag.	46
" 7) Pellicole adesive	pag.	47

" 8) Strisce longitudinali	pag. 47
" 9) Strisce trasversali	pag. 48
" 10) Vernici segnaletiche	pag. 49
" 5) Impianto di illuminazione	pag. 50
" 1) Pali per l'illuminazione	pag. 51
" 2) Pali in acciaio	pag. 52
" 3) Lampioni singoli	pag. 54
" 4) Sistema di cablaggio	pag. 56