













COMUNE DI SANGUINETTO (VR) - RISULTATI ELEZIONI EUROPEE DEL 8-9 GIUGNO 2024
Totale voti di lista e preferenze per ciascun candidato

Circoscrizione elettorale II - Italia nord-orientale:
Veneto - Trentino Alto Adige - Friuli Venezia Giulia - Emilia Romagna
per l'elezione di n. 15 membri del Parlamento Europeo spettanti all'Italia

LISTA EUROPEE	N°cand	Cognome candidato	Nome candidato	Sez. 1	Sez. 2	Sez. 3	Sez. 4	Totale Sez.	% Votanti
1 - FORZA ITALIA - BERLUSCONI				73	63	68	35	239	11,69%
	1	1 TAJANI	Antonio	13	6	6	6	31	
	1	2 SAVINO	Sandra	0	0	0	0	0	
	1	3 TOSI	Flavio	15	13	15	5	48	
	1	4 GAZZINI	Matteo	0	0	0	0	0	
	1	5 TASSINARI	Rosaria	0	1	0	0	1	
	1	6 ANDRETTA	Cristina	0	0	0	0	0	
	1	7 AVRUSCIO	Giampiero	0	0	0	0	0	
	1	8 CENINI	Antonio detto Cenno	0	0	0	0	0	
	1	9 COPPI	Francesco	0	1	0	0	1	
	1	10 CORROPPOLI	Arianna	0	0	0	0	0	
	1	11 DOTTO	Isabella	0	0	0	1	1	
	1	12 MOLEA	Bruno	0	0	0	0	0	
	1	13 ONISTO	Deborah	0	0	0	0	0	
	1	14 PLATIS	Antonio	3	0	0	0	3	
	1	15 SERVIDORI	Alessandra	0	0	0	0	0	
2 - SVP				0	1	0	0	1	0,05%
	2	1 DORFMANN	Herbert	0	0	0	0	0	
	2	2 BERGAMO	Roberta	0	0	0	0	0	
	2	3 NAGLER	Felix	0	0	0	0	0	
	2	4 PADOVAN	Franca	0	0	0	0	0	
	2	5 DELLEMANN	Otto von	0	0	0	0	0	
	2	6 THALER	Ursula	0	0	0	0	0	
3 - STATI UNITI D'EUROPA				11	7	14	3	35	1,71%
	3	1 WATSON	Graham Robert	0	0	0	1	1	
	3	2 SOLDO	Antonella	1	0	0	0	1	
	3	3 PIGONI	Giulia	0	0	0	0	0	
	3	4 BENDINELLI	Davide	2	1	1	0	4	
	3	5 CHIELLINO	Gabriella	0	0	0	0	0	
	3	6 SALJIHU	Muharem detto Marco	0	0	0	0	0	
	3	7 MORETTI	Maria Laura	0	0	0	0	0	
	3	8 PASETTO	Giorgio	0	3	0	0	3	
	3	9 BRAGAGNI	Francesco	0	0	0	0	0	
	3	10 SORINA	Marina	0	0	0	1	1	
	3	11 GIORDANI	Luigi	0	0	0	0	0	
	3	12 VALCANOVER	Fabio	0	0	0	0	0	
	3	13 PEZZUTO	Aurora	0	0	0	0	0	
	3	14 CESARI	Nicola	0	0	0	0	0	
	3	15 SHMORHAY	Kateryna detta Katya	0	0	0	1	1	
4 - ALTERNATIVA POPOLARE				4	0	0	1	5	0,24%
	4	1 BANDECCHI	Stefano	1	0	0	0	1	
	4	2 CHERMAZ	Lucrezia	1	0	0	0	1	
	4	3 BOSI	Alberto	0	0	0	0	0	
	4	4 GRUBER	Sabine	0	0	0	0	0	
	4	5 BRUSCHI	Filippo	1	0	0	0	1	
	4	6 NARDELLI	Miriam	0	0	0	0	0	
	4	7 SCHENARDI	Marco	0	0	0	0	0	
	4	8 PILATI	Silvia	1	0	0	0	1	
	4	9 ALLI	Paolo	0	0	0	0	0	
	4	10 PREVIATI	Barbara	0	0	0	0	0	
5 - PACE TERRA DIGNITA'				2	7	2	2	13	0,64%
	5	1 LA VALLE	Raniero Luigi	0	0	0	0	0	
	5	2 SABENE	Benedetta	0	0	0	0	0	
	5	3 SANTORO	Michele	0	0	0	1	1	
	5	4 AL ZEER	Khaled	0	0	0	0	0	
	5	5 ALLOCATI	Valeria	0	0	0	0	0	
	5	6 ARDENI	Pier-Giorgio	0	0	0	0	0	
	5	7 BOMPIANI	Ginevra Roberta	0	0	0	0	0	
	5	8 CUCURNIA	Fiammetta	0	0	0	0	0	
	5	9 DI MATTEO	Francesco	0	0	0	0	0	
	5	10 DONGO	Dario	0	0	0	0	0	
	5	11 GALLO	Luigi	0	0	0	0	0	
	5	12 GUERRA	Alessandra	0	1	0	0	1	
	5	13 ROSSI	Paolo	0	0	0	0	0	
	5	14 STAMBOULIS	Electra	0	0	0	0	0	
	5	15 TAGLIAVINI	Elisa	0	0	0	0	0	
6 - MOVIMENTO 5 STELLE - 2050 #PACE				12	12	23	9	56	2,74%
	6	1 PIGNEDOLI	Sabrina	0	0	0	0	0	
	6	2 BIGGERI	Ugo	0	0	0	0	0	
	6	3 PLUDA	Martina	0	0	1	1	2	
	6	4 MORSIANI	Cinzia	0	0	0	0	0	
	6	5 GORI	Paola	0	0	1	0	1	
	6	6 FERRI	Maria Angela	0	0	1	0	1	
	6	7 ZATTINI	Giacomo	0	0	0	0	0	
	6	8 BERNINI	Paolo	0	0	1	0	1	
	6	9 MALAK	Mohamad Kamel detto Pino	0	0	0	0	0	
	6	10 BRAGHETTA	Stefania	0	0	0	0	0	
	6	11 BOLOGNESI	Rada	0	0	0	0	0	
	6	12 PANZA	Fulvia	0	0	0	0	0	
	6	13 NICOLINI	Diego	0	0	0	0	0	
	6	14 BARDIN	Andrea	0	0	0	0	0	
	6	15 ANTIDORMI	Cesidio detto Anti	0	0	0	0	0	

LISTA EUROPEE	N°cand	Cognome candidato	Nome candidato	Sez. 1	Sez. 2	Sez. 3	Sez. 4	Totale Sez.	% Votanti
7 - LIBERTA' - CATENO DE LUCA				2	3	16	0	21	1,03%
	7	1 DE LUCA	Cateno	0	0	1	0	1	
	7	2 CASTELLI	Laura	2	0	0	0	2	
	7	3 COMENCINI	Vito	0	0	3	0	3	
	7	4 AMODEO	Francesco	2	0	3	0	5	
	7	5 BECCARI	Mauro	0	0	0	0	0	
	7	6 CUNIAL	Sara	2	0	3	0	5	
	7	7 DE CARLI	Mirko	0	0	2	0	2	
	7	8 KAUSAR	Rehana	0	0	0	0	0	
	7	9 KHAIQUI	Meryem detta Maria	0	0	3	0	3	
	7	10 MICHELON	Chiara Vanessa	0	0	0	0	0	
	7	11 PASI	Cinzia	0	0	0	0	0	
	7	12 ROSSI	Ugo	0	0	0	0	0	
	7	13 RIZZI	Enrico	0	2	0	0	2	
	7	14 SILVAGNI	Paolo detto Valleverde	0	0	0	0	0	
	7	15 TRIPOLI	Giorgia	0	0	0	0	0	
8 - ALLEANZA VERDI SINISTRA				17	14	12	8	51	2,49%
	8	1 GUARDA	Cristina	5	4	0	0	9	
	8	2 LUCANO	Domenico detto Mimmo	2	4	0	1	7	
	8	3 FOPPA	Brigitte	0	0	0	0	0	
	8	4 DALL'OLIO	Nicola	0	0	0	0	0	
	8	5 CUGINI	Jessica Veronica	1	3	0	0	4	
	8	6 FRANCESCHINI	Alessandro	0	0	0	0	0	
	8	7 CAPRINI	Francesca	0	0	0	0	0	
	8	8 DALL'AGATA	Stefano	0	0	0	0	0	
	8	9 FILIPPI	Alessandra	0	0	0	0	0	
	8	10 GIORGI	Giulia	0	0	0	0	0	
	8	11 MION	Alessandra	0	0	0	0	0	
	8	12 OIAN	Emanuel	0	0	0	0	0	
	8	13 TODARO	Jessica detta J.T. Bellinati	0	0	0	0	0	
	8	14 TRANDE	Paolo	0	0	0	0	0	
	8	15 GONELLA	Francesco	0	0	0	0	0	
9 - PARTITO DEMOCRATICO				65	43	47	22	177	8,66%
	9	1 BONACCINI	Stefano	11	7	9	4	31	
	9	2 CORRADO	Annalisa	0	0	0	3	3	
	9	3 PEDRETTI	Ivan	1	2	0	0	3	
	9	4 GUALMINI	Elisabetta	2	0	2	0	4	
	9	5 ZAN	Alessandro	2	4	7	3	16	
	9	6 MORETTI	Alessandra	8	7	0	2	17	
	9	7 VITO	Sara	0	0	0	0	0	
	9	8 FERRARI	Sara	2	0	1	0	3	
	9	9 MUMOLO	Antonio	1	0	4	0	5	
	9	10 PINI	Giuditta	2	1	0	0	3	
	9	11 SALTARELLI	Marcello	0	0	0	0	0	
	9	12 PANINI	Silvia	0	0	0	0	0	
	9	13 GENNARI	Lorenzo	0	0	0	0	0	
	9	14 GAZZOLO	Paola	0	0	0	0	0	
	9	15 ZANONI	Andrea	3	2	0	0	5	
10 - FRATELLI D'ITALIA - GIORGIA MELONI				257	206	286	162	911	44,55%
	10	1 MELONI	Giorgia detta Giorgia	67	55	72	57	251	
	10	2 BERLATO	Sergio Antonio	4	6	7	2	19	
	10	3 AMBROSI	Alessia	2	2	3	1	8	
	10	4 ARGENTI	Antonella	0	0	0	0	0	
	10	5 BOLLA	Silvia	0	0	0	0	0	
	10	6 CAVEDAGNA	Stefano detto Cavedania	0	1	0	0	1	
	10	7 CIRIANI	Alessandro	0	0	1	0	1	
	10	8 DONAZZAN	Elena	5	5	11	4	25	
	10	9 GARAGNANI	Guglielmo	0	0	0	0	0	
	10	10 MANTOVAN	Valeria	11	8	18	9	46	
	10	11 MORGANTE	Maddalena	15	6	12	2	35	
	10	12 OLIVETTI	Anna	0	0	0	0	0	
	10	13 PAVANETTO	Lucas	0	0	0	0	0	
	10	14 POLATO	Daniele	14	8	16	8	46	
	10	15 SIBIANO	Piergiacomo detto Piga	6	5	4	0	15	
11 - AZIONE CON CALENDA - SIAMO EUROPEI				13	8	9	4	34	1,66%
	11	1 CALENDA	Carlo	0	0	0	2	2	
	11	2 BONETTI	Elena	0	0	1	1	2	
	11	3 PIZZAROTTI	Federico	1	0	1	0	2	
	11	4 BISIN	Lara	1	1	0	0	2	
	11	5 RAFFAELLI	Mario	1	0	1	0	2	
	11	6 CARGIOLI	Stefania	0	0	0	0	0	
	11	7 POGGIALI	Giovanni	0	0	0	0	0	
	11	8 FATTORE	Silvia	0	0	0	0	0	
	11	9 PASQUALETTO	Carlo	1	0	1	0	2	
	11	10 MASPERI	Valeriana Maria	0	0	0	0	0	
	11	11 MORTANDELLO	Riccardo	0	0	1	0	1	
	11	12 RIGHETTI	Giuditta	2	0	0	0	2	
	11	13 KOLLENSPERGER	Paul detto Paul	0	0	0	0	0	
	11	14 SABBATI	Federica	0	0	0	0	0	
	11	15 COSTANTINI	Umberto	0	0	0	0	0	
12 - LEGA - SALVINI PREMIER				87	89	112	80	368	18,00%
	12	1 BORCHIA	Paolo	10	24	36	18	88	
	12	2 LIZZI	Elena	0	1	0	1	2	
	12	3 BASSO	Alessandra	3	1	3	0	7	
	12	4 CONTE	Rosanna	0	1	0	0	1	
	12	5 CISINT	Anna Maria	2	3	1	1	7	
	12	6 BARGI	Stefano	0	0	0	0	0	
	12	7 CONTI	Roberta	0	0	0	0	0	
	12	8 LAZZARINI	Arianna	1	1	0	1	3	
	12	9 MANERA	Alessandro	0	0	0	0	0	
	12	10 MARTINI	Morena	0	0	0	1	1	
	12	11 OCCHI	Emiliano	0	0	0	0	0	
	12	12 PACCHER	Roberto detto Pacher	0	0	0	0	0	
	12	13 PIZZOLI	Roberto	0	0	0	0	0	
	12	14 VANNACCI	Roberto	22	25	15	16	78	
	12	15 ZANNIER	Stefano	0	0	0	0	0	
TOTALE VOTI VALIDI (E % SU VOTANTI)				543	453	589	326	1911	93,45%
TOTALE VOTI NULLI, BIANCHI E CONTESTATI				35	34	44	21	134	6,55%
TOTALE VOTANTI (E % SU VOTANTI)				578	487	633	347	2045	100,00%
VOTANTI MASCHI				276	234	317	189	1016	60,80%
VOTANTI FEMMINE				302	253	316	158	1029	60,89%
TOTALE VOTANTI (E % SU ELETTORI)				578	487	633	347	2045	60,84%
ELETTORI MASCHI				426	419	437	389	1671	49,72%
ELETTORI FEMMINE				427	454	465	344	1690	50,28%
TOTALE ELETTORI (E % SUL TOTALE)				853	873	902	733	3361	100,00%