








LISTA EUROPEE	N°cand	Cognome candidato	Nome candidato	Sez. 1	Sez. 2	Sez. 3	Sez. 4	Totale Sez.	% Risultati
<b>1 - LIBERAL DEMOCRATICI - MOVIMENTO ASSOCIATIVO ITALIANI ALL'ESTERO</b>				<b>1</b>	<b>1</b>	<b>1</b>	<b>1</b>	<b>4</b>	<b>0,15%</b>
	1	MELCHIORRE	Daniela	0	0	0	0	0	
	1	TREVISIOL	Maurizio	0	0	0	0	0	
	1	RICCI	Anacleto detto Michele D'Arcangelo	0	0	0	0	0	
	1	LEVI-MONTALCINI	Piera	0	0	0	0	0	
	1	SCOTTI	Valsiro	0	0	0	0	0	
	1	BALDASSIN	Eva	0	0	0	0	0	
	1	BUTTAZZI	Tiziano	0	0	0	0	0	
	1	CAPPELLI	Adolfo	0	0	0	0	0	
	1	CAVALLINI	Arturo Angelo	0	0	0	0	0	
	1	D'ANGELO	Giancarlo	0	0	0	0	0	
	1	GALATI	Nicola	0	0	0	0	0	
	1	MARIANO	Francesco Maria detto D'Otranto	0	0	0	0	0	
	1	RIVELLINI	Gianfranco	0	1	0	0	1	
<b>2 - PARTITO COMUNISTA DEI LAVORATORI</b>				<b>3</b>	<b>6</b>	<b>1</b>	<b>3</b>	<b>13</b>	<b>0,48%</b>
	2	FERRANDO	Marco	0	0	0	0	0	
	2	MANTOVANI	Tiziana	0	0	0	0	0	
	2	TERRA	Michele	0	0	0	0	0	
	2	BACCHIOCCHI	Federico	0	0	0	0	0	
	2	CANFARINI	Rossana	0	0	0	0	0	
	2	FACCI	Luca	0	0	0	0	0	
	2	FALGARES	Elisabetta Maria	0	0	0	0	0	
	2	FORNACIARI	Fausto	0	0	0	0	0	
	2	FICCADENTI	Gabriela	0	0	0	0	0	
	2	ZANGOLI	Luciano	0	0	0	0	0	
	2	FRANZONI	Alfonsina	0	0	0	0	0	
	2	PORCELLI	Giuliana	0	0	0	0	0	
<b>3 - LEGA NORD</b>				<b>258</b>	<b>280</b>	<b>333</b>	<b>240</b>	<b>1111</b>	<b>41,21%</b>
	3	BOSSI	Umberto	33	33	36	32	134	
	3	FONTANA	Lorenzo	32	51	52	42	177	
	3	SCOTTA'	Giancarlo	19	15	17	23	74	
	3	LUSETTI	Marco	0	0	0	0	0	
	3	BORTOLOTTI	Enzo	0	0	0	0	0	
	3	CIAMBETTI	Roberto	0	0	0	0	0	
	3	BOSO	Erminio Enzo	0	0	0	0	0	
	3	BIZZOTTO	Mara	0	0	0	0	0	
	3	MARONI	Luciano	0	2	0	1	3	
	3	LAZZARINI	Arianna	0	0	0	0	0	
	3	CORRADINI	Manuela	0	0	0	0	0	
	3	JANEK	Robert	0	0	0	0	0	
	3	SPAGNOLO	Maddalena	0	0	1	0	1	
<b>4 - SINISTRA E LIBERTA'</b>				<b>8</b>	<b>9</b>	<b>3</b>	<b>2</b>	<b>22</b>	<b>0,82%</b>
	4	PELETTI	Lisa detta Lisa Clark	1	0	0	0	1	
	4	VENDOLA	Nicola detto Nichi	3	1	0	0	4	
	4	KUSSTATSCHER	Josef detto Sepp	0	0	0	0	0	
	4	FLAMIGNI	Carlo	0	0	0	0	0	
	4	PELLEGRINON	Giuseppe detto Bepi	0	0	0	0	0	
	4	HOLZEISEN	Renate	1	0	0	0	1	
	4	ARISI	Emilio	0	0	0	0	0	
	4	BOTTONI	Alessandro	0	0	0	0	0	
	4	EDRA	Daniela in Zavoli	0	0	0	0	0	
	4	FOLIN	Marino	0	0	0	0	0	
	4	KOMEL	Igor	0	0	0	0	0	
	4	MIGNOGNA	Daniela in SIENA	0	0	0	0	0	
	4	ZAN	Alessandro	0	1	0	0	1	
<b>5 - RIFONDAZIONE E COMUNISTI ITALIANI</b>				<b>9</b>	<b>7</b>	<b>4</b>	<b>1</b>	<b>21</b>	<b>0,78%</b>
	5	BRISCA MENAPACE	Lidia	0	0	0	0	0	
	5	DILIBERTO	Oliviero	1	0	1	0	2	
	5	BURGIO	Alberto	0	0	0	0	0	
	5	ANDREOSE	Francesca	0	0	0	0	0	
	5	BURONI	Annamaria	0	0	0	0	0	
	5	COLAPRICO	Cinzia	0	0	0	0	0	
	5	COVRE	Maria Pia	0	0	0	0	0	
	5	EVANGELISTI	Valerio	0	0	0	0	0	
	5	FRANZINA	Emilio	0	0	0	0	0	
	5	KOCIJANČIĆ	Igor detto Igor	0	0	0	0	0	
	5	MINUTILLO	Sergio	0	0	0	0	0	
	5	SBIZZERA	Sara	0	0	0	0	0	
	5	VISCIGLIA	Loredana	0	0	0	0	0	
<b>6 - MOVIMENTO SOCIALE FIAMMA TRICOLORE</b>				<b>5</b>	<b>4</b>	<b>6</b>	<b>2</b>	<b>17</b>	<b>0,63%</b>
	6	BEVILACQUA	Roberto	0	0	1	0	1	
	6	SANTACROCE	Rosalba	0	0	0	0	0	
	6	SALME'	Stefano	0	0	0	0	0	
	6	MOTTA	Paolo	1	0	0	0	1	
	6	CESARO	Bruno	1	0	0	0	1	
	6	GAROFOLI	Sara	0	0	0	0	0	
	6	GIULIANA	Emilio	1	0	0	0	1	
	6	GIOMETTO	Silvano	0	0	0	0	0	
	6	MICLAVEZ	Antonio	0	0	0	0	0	
	6	ZANNONI	Massimo	0	0	0	0	0	
	6	PELLIELO	Mauro	0	0	0	0	0	
	6	TAMBURIN	Luciano	0	0	0	0	0	
	6	BOSCOLO	Isabella in TIOZZO	0	0	0	0	0	
<b>7 - IL POPOLO DELLE LIBERTA'</b>				<b>222</b>	<b>205</b>	<b>254</b>	<b>174</b>	<b>855</b>	<b>31,71%</b>
	7	BERLUSCONI	Silvio	33	27	30	22	112	
	7	BALBONI	Alberto	0	0	0	0	0	
	7	BERLATO	Sergio Antonio	4	9	13	4	30	
	7	BIANCOFIORE	Michaela	0	0	0	0	0	
	7	CALO'	Laura	0	0	0	0	0	
	7	CANCIAN	Antonio	7	2	4	1	14	
	7	COLLINO	Giovanni	2	0	3	0	5	
	7	DE MARIA	Maria Gabriella	0	0	0	0	0	
	7	FROSIO	Fabrizio	1	0	0	0	1	
	7	GARDINI	Elisabetta	6	1	6	1	14	
	7	PANIZ	Maurizio	1	0	0	0	1	
	7	RIGON	Fiorella	0	0	0	0	0	
	7	SARTORI	Amalia detta Lia	19	12	21	1	53	
<b>8 - ASSOCIAZIONE POLITICA NAZIONALE "LISTA MARCO PANNELLA"</b>				<b>10</b>	<b>7</b>	<b>4</b>	<b>2</b>	<b>23</b>	<b>0,85%</b>

LISTA EUROPEE	N°cand	Cognome candidato	Nome candidato	Sez. 1	Sez. 2	Sez. 3	Sez. 4	Totale Sez.	% Risultati
	8	1 BONINO	Emma	0	1	0	0	1	
	8	2 PANNELLA	Giacinto detto Marco	0	0	0	1	1	
	8	3 CAPPATO	Marco	0	0	0	0	0	
	8	4 ROSSI	Aldo Loris	0	0	0	0	0	
	8	5 SCHETT WELBY	Wilhelmine detta Mina Welby	0	0	0	0	0	
	8	6 BELTRAMINI	Valter	0	0	0	0	0	
	8	7 BORTOLUZZI	Michele	0	0	0	0	0	
	8	8 CAPONE	Piero	0	0	0	0	0	
	8	9 FERRARO	Raffaele	0	0	0	0	0	
	8	10 GAZZEA VESCE	Gabriella	0	0	0	0	0	
	8	11 MISCHIATTI	Monica	0	0	0	0	0	
	8	12 TREVISAN	Donatella	0	0	0	0	0	
	8	13 STANZANI GHEDINI	Sergio Augusto	0	0	0	0	0	
<b>9 - UNIONE DEI DEMOCRATICI CRISTIANI E DEMOCRATICI DI CENTRO</b>				<b>59</b>	<b>23</b>	<b>29</b>	<b>12</b>	<b>123</b>	<b>4,56%</b>
	9	1 GIGLI	Gian Luigi	0	0	0	0	0	
	9	2 BRAGHETTO	Iles	0	0	0	1	1	
	9	3 BERGAMO	Ugo	0	0	1	2	3	
	9	4 TAROLLI	Ivo	2	0	1	4	7	
	9	5 NOE'	Silvia	0	0	0	0	0	
	9	6 GUADAGNINI	Antonio	0	0	0	0	0	
	9	7 CAROLLO	Giorgio	1	1	0	0	2	
	9	8 DEROSI	Giuseppina	0	0	0	0	0	
	9	9 MIGNOGNA	Lorella	0	0	0	0	0	
	9	10 MARAZZATO	Carla	0	0	0	0	0	
	9	11 MOTTI	Tiziano	4	3	1	2	10	
	9	12 RIZZI	Elena	1	0	0	0	1	
	9	13 VICENTINI	Marco	7	0	1	3	11	
<b>10 - ITALIA DEI VALORI</b>				<b>28</b>	<b>28</b>	<b>21</b>	<b>10</b>	<b>87</b>	<b>3,23%</b>
	10	1 DI PIETRO	Antonio	2	2	0	0	4	
	10	2 FRANCHETTO	Gustavo	3	1	2	2	8	
	10	3 DE MAGISTRIS	Luigi	4	2	2	0	8	
	10	4 PRESSBURGER	Giorgio	0	0	0	0	0	
	10	5 SCHEDEIT	Georg detto Schede	0	0	0	0	0	
	10	6 ALFANO	Sonia	0	2	0	1	3	
	10	7 BORGHETTI	Alessandro	0	0	0	0	0	
	10	8 BULLETTI	Carlo	0	0	0	0	0	
	10	9 FERRANTE	Luigi	0	0	0	0	0	
	10	10 LAZZARI	Elisabetta	0	0	0	0	0	
	10	11 MARCATO	Roberto	0	0	0	0	0	
	10	12 VULPIO	Carlo	0	1	0	0	1	
	10	13 ZANONI	Andrea	0	0	0	1	1	
<b>11 - FORZA NUOVA</b>				<b>7</b>	<b>6</b>	<b>6</b>	<b>3</b>	<b>22</b>	<b>0,82%</b>
	11	1 FIORE	Roberto	1	0	0	1	2	
	11	2 PREVIATI	Luca	0	0	0	0	0	
	11	3 SCARPA	Claudio	0	0	0	0	0	
	11	4 FERRARESE	Nicola	0	0	0	0	0	
	11	5 TAM	Giulio	0	0	0	0	0	
	11	6 STEFFE'	Mauro	0	0	0	0	0	
	11	7 FABBRI	Ugo	0	0	0	0	0	
	11	8 BONIFACIO	Isabella	0	0	0	0	0	
	11	9 PIRELLI	Francesco	0	0	0	0	0	
	11	10 ZORZI	Matteo	0	0	0	0	0	
	11	11 BERTAGLIA	Ugo	0	0	0	0	0	
	11	12 MARCONI	Claudio	0	0	0	0	0	
	11	13 RAGGI	Desideria	0	0	0	0	0	
<b>12 - PARTITO DEMOCRATICO</b>				<b>88</b>	<b>85</b>	<b>61</b>	<b>38</b>	<b>272</b>	<b>10,09%</b>
	12	1 BERLINGUER	Luigi	4	0	2	1	7	
	12	2 CARONNA	Salvatore	0	0	0	0	0	
	12	3 SERRACCHIANI	Debora	4	3	4	2	13	
	12	4 FRIGATO	Gabriele	2	1	0	0	3	
	12	5 PRODI	Vittorio	3	5	2	1	11	
	12	6 PUPPATO	Laura	3	5	1	0	9	
	12	7 VECCHI	Luciano	0	0	0	0	0	
	12	8 ALUISIO	Saba	0	0	0	0	0	
	12	9 FRIGO	Franco	2	0	1	0	3	
	12	10 CASELLI	Simona	1	0	0	0	1	
	12	11 GANDINI	Silvio	25	20	11	7	63	
	12	12 MARAMOTTI	Natalia	0	0	0	0	0	
	12	13 NICOLETTI	Michele	1	0	0	0	1	
<b>13 - SVP</b>				<b>0</b>	<b>0</b>	<b>0</b>	<b>1</b>	<b>1</b>	<b>0,04%</b>
	13	1 DORFMANN	Herbert	0	0	0	0	0	
	13	2 KASWALDER	Walter	0	0	0	0	0	
	13	3 PAHOR	Boris	0	0	0	0	0	
	13	4 HOFER	Sylvia	0	0	0	0	0	
	13	5 GAMPER	Heidi	0	0	0	0	0	
	13	6 GUTGSELL	Erico (Erich)	0	0	0	0	0	
	13	7 MESSNER	Maria	0	0	0	0	0	
	13	8 REDEN	Georg Jakob	0	0	0	0	0	
<b>14 - L'AUTONOMIA PENSIONATI</b>				<b>2</b>	<b>1</b>	<b>0</b>	<b>2</b>	<b>5</b>	<b>0,19%</b>
	14	1 ANDREOTTI	Carlo	0	0	0	0	0	
	14	2 FANIA	Ildo Antonio	0	0	0	0	0	
	14	3 FERONE	Luigi	0	0	0	0	0	
	14	4 GARDINI	Gian-Luigi	0	0	0	0	0	
	14	5 GAROFANO	Luciano	0	0	0	0	0	
	14	6 GRILLO	Valeria	0	0	0	0	0	
	14	7 LAGANA'	Michele	0	0	0	0	0	
	14	8 MONTELLA	Anna	0	0	0	0	0	
	14	9 NOCE	Francesco	0	0	0	0	0	
	14	10 PATELMO	Paolo	0	0	0	0	0	
	14	11 ROSSI	Paolo	0	0	0	0	0	
	14	12 SCARAVELLI	Paolo	0	0	0	0	0	
	14	13 VOLPE PASINI VOLPE	Diego	0	0	0	0	0	
<b>TOTALE VOTI VALIDI (E % RISULTATI)</b>				<b>700</b>	<b>662</b>	<b>723</b>	<b>491</b>	<b>2576</b>	<b>95,55%</b>
<b>TOTALE VOTI NULLI, BIANCHI E CONTESTATI</b>				<b>30</b>	<b>34</b>	<b>37</b>	<b>19</b>	<b>120</b>	<b>4,45%</b>
<b>TOTALE VOTANTI (E % RISULTATI)</b>				<b>730</b>	<b>696</b>	<b>760</b>	<b>510</b>	<b>2696</b>	<b>100,00%</b>
<b>VOTANTI MASCHI</b>				<b>362</b>	<b>332</b>	<b>372</b>	<b>266</b>	<b>1332</b>	<b>81,07%</b>
<b>VOTANTI FEMMINE</b>				<b>368</b>	<b>364</b>	<b>388</b>	<b>244</b>	<b>1364</b>	<b>77,46%</b>
<b>TOTALE VOTANTI (E % SU ELETTORI)</b>				<b>730</b>	<b>696</b>	<b>760</b>	<b>510</b>	<b>2696</b>	<b>79,20%</b>
<b>ELETTORI MASCHI</b>				<b>433</b>	<b>425</b>	<b>446</b>	<b>339</b>	<b>1643</b>	<b>48,27%</b>
<b>ELETTORI FEMMINE</b>				<b>459</b>	<b>497</b>	<b>488</b>	<b>317</b>	<b>1761</b>	<b>51,73%</b>
<b>TOTALE ELETTORI (E % SUL TOTALE)</b>				<b>892</b>	<b>922</b>	<b>934</b>	<b>656</b>	<b>3404</b>	<b>100,00%</b>